



Hospital Municipal Dr. Lauro Roberto Fogaça
Rua: João Walter, 181 – Centro – Votorantim – SP
CEP: 18.110-020 – Fone: (15) 3353-9300

RELATÓRIO DE CUMPRIMENTO DE METAS E EXECUÇÃO DO OBJETO

Competência:	() 1º Quadrimestre () 2º Quadrimestre () 3º Quadrimestre (X) Anual
Exercício:	2023

Secretaria / Órgão Gestor: SESA		
OSC: Instituto Moriah		
Instrumento:	Termo de Colaboração:	Número: 009/2022
	Termo de Fomento:	Número:
	Contrato de Gestão:	Número:
Período de vigência da parceria: Contrato Inicial – 07/07/22 a 07/01/23 1º Aditamento – 08/01/23 a 07/07/23 2º Aditamento – 08/07/23 a 07/01/24		
Valor repassado no período: R\$ 117.252,45		

RELATÓRIO

Descrição do Objeto dessa parceria:

O presente Termo de Colaboração, decorrente da Dispensa de Chamamento Público nº009/2022, tem por objeto, conforme detalhado no Plano de Trabalho, a realização de exames de estudo urodinâmico e cirurgias de correção de assoalho pélvico com a instalação de sling, para atender a demanda reprimida em cirurgias de ginecologia e urologia voltadas a mulheres no Hospital Municipal de Votorantim.

Ações desenvolvidas, no período, para cumprimento do objeto:

Para o desenvolvimento das ações, o Instituto Moriah contratou serviços médicos especializados para a realização das consultas de avaliação diagnóstica, avaliação urodinâmica quando necessário, e os procedimentos cirúrgicos indicados. A lista de pacientes foi regulada em colaboração com a Secretaria Municipal de Saúde, sendo o agendamento efetuado pelo próprio Instituto Moriah.

②

ALCANCE DENTRO DO PERÍODO DE APLICAÇÃO DA PESTAÇÃO DE CONTAS:

METAS	DESCRIÇÃO:	CUMPRIMENTO DA META:			MEIOS DE AFERIÇÃO:
		META	REALIZADOS	% EXECUTADO	
META 1	Tratamento Cirúrgico para correção do assoalho pélvico com instalação de Sling com OPME	10	7	70%	Relatório individualizado de procedimentos cirúrgicos de correção de assoalho pélvico com instalação de Sling realizados – Fonte SisHosp ANEXO I
META 2	Tratamento Cirúrgico para correção do assoalho pélvico com instalação de Sling sem OPME	8	0	0%	Não se aplica
META 3	Exames de estudo urodinâmico	92	14	15%	Relatório individualizado de exames de estudo urodinâmico realizados e laudos – ANEXO II
TOTAL		110	21	19%	

Tabela I - Produção de 01 janeiro a 07 de julho de 2023, em relação à meta estabelecida até o final da vigência do 1º aditamento do termo de colaboração 009/2022.

METAS	DESCRIÇÃO:	CUMPRIMENTO DA META:			MEIOS DE AFERIÇÃO:
		META	REALIZADOS	% EXECUTADO	
META 1	Tratamento Cirúrgico para correção do assoalho pélvico com instalação de Sling com OPME	22	22	100%	Relatório individualizado de procedimentos cirúrgicos de correção de assoalho pélvico com instalação de Sling realizados – Fonte SisHosp ANEXO I
META 2	Exames de estudo urodinâmico	81	43	53%	Relatório individualizado de exames de estudo urodinâmico realizados e laudos – ANEXO II
TOTAL		103	65	63%	

Tabela II - Produção de 08 de julho de 2023 a 31 de dezembro de 2023, em relação à meta estabelecida até o final da vigência do 2º aditamento do termo de colaboração 009/2022.





Hospital Municipal Dr. Lauro Roberto Fogaça
Rua: João Walter, 181 – Centro – Votorantim – SP
CEP: 18.110-020 – Fone: (15) 3353-9300

JUSTIFICATIVA:

Com base nos dados apresentados e visando assegurar a clareza e transparência dos atos administrativos, é importante ressaltar neste relatório que o Instituto Moriah atingiu 70% da demanda contratada para Tratamento Cirúrgico de correção do assoalho pélvico com instalação de Sling - com OPME no 1º plano de trabalho. Além disso, foram realizados 15% dos Exames de estudo urodinâmico, conforme o acordado.

No segundo plano de trabalho, o Instituto Moriah alcançou a totalidade da demanda contratada para Tratamento Cirúrgico de correção do assoalho pélvico com instalação de Sling - com OPME, atingindo 100%. Quanto aos Exames de estudo urodinâmico, foram executados 53% da demanda estipulada.

Votorantim, 05 de janeiro de 2024.

Leonard Anacleto Rosa
Diretor Executivo Instituto Moriah

**ANEXO I –
RELATÓRIO
INDIVIDUALIZADO DE
PROCEDIMENTOS
CIRÚRGICOS DE CORREÇÃO
DE ASSOALHO PÉLVICO COM
A INSTALAÇÃO DE SLING**

Q.



Hospital Municipal Dr. Lauro Roberto Fogaça

Rua João Walter, 181 - Centro - Votorantim - SP

CEP: 18.110-020 - Fone: (15) 3353-9300

CIRURGIAS REFERENTES AO CONTRATO DE MUTIRÃO - VOTORANTIM - 003 - SLING

SLING (04.09.07.027-0)

QUANT	DATA	NOME	MÉDICO
1	01/02/2023	AUGUSTA EVANGELISTA	DR AURO CEZAR DE ARAUJO
2	01/02/2023	EVA DADARIO FIRMINO	DR AURO CEZAR DE ARAUJO
3	01/02/2023	IVONE DE MELO AMARAL CAMARGO	DR AURO CEZAR DE ARAUJO
4	01/02/2023	VALERIA PIRES CAMARGO DE JESUS	DR AURO CEZAR DE ARAUJO
5	10/03/2023	FATIMA REGINA LOPES	DR AURO CEZAR DE ARAUJO
6	10/03/2023	GENILDA LINS SANTOS DE SOUSA	DR AURO CEZAR DE ARAUJO
7	10/03/2023	LUCIMARA GARCIA SOARES NOGUEIRA	DR AURO CEZAR DE ARAUJO

Q

Procedimento: 0409070270-TRATAMENTO CIRURGICO DE INCONTINENCIA URINARIA POR VIA VAGIN

Registro Ordem	Número da Guia Paciente	Atendimento	Alta	Profissional Executante	Qtde	Convênio			
0	43692	6	3523106478320	AUGUSTA EVANGELISTA	03/02/2023	04/02/2023	68838-AURO CEZAR DE ARAUJO	1	SUS INTERNAÇÃO
0	64211	3	3523106478310	EVA DADARIO FIRMINO	03/02/2023	04/02/2023	68838-AURO CEZAR DE ARAUJO	1	SUS INTERNAÇÃO
0	19977	6	3523106478331	IVONE DE MELO AMARAL CAMARGO	03/02/2023	04/02/2023	68838-AURO CEZAR DE ARAUJO	1	SUS INTERNAÇÃO
0	22196	18	3523106478936	VALERIA PIRES CAMARGO DE JESUS	10/02/2023	10/02/2023	68838-AURO CEZAR DE ARAUJO	1	SUS INTERNAÇÃO
0	52798	4	3523106483281	FATIMA REGINA LOPES	10/03/2023	10/03/2023	68838-AURO CEZAR DE ARAUJO	1	SUS INTERNAÇÃO
0	68073	8	3523106483270	GENILDA LINS SANTOS DE SOUSA	10/03/2023	11/03/2023	68838-AURO CEZAR DE ARAUJO	1	SUS INTERNAÇÃO
0	73185	3	3523106483260	LUCIMARA GARCIA SOARES NOGUEIRA	10/03/2023	10/03/2023	68838-AURO CEZAR DE ARAUJO	1	SUS INTERNAÇÃO

Quantidade: 7

Período de Atendimento: 15/01/2023 a 07/07/2023

Convênio: Todos os convênios

Remessa: Todas as Remessas

Local de Atendimento: INTERNAÇÃO

Especialidade: Todas as Especialidades

Procedimento: 0409070270

Período de Remessa: Não informado





Hospital Municipal Dr. Lauro Roberto Fogaça

Rua João Walter, 181 - Centro - Votorantim - SP

CEP: 18.110-020 - Fone: (15) 3353-9300

CIRURGIAS REFERENTES AO CONTRATO DE MUTIRÃO - VOTORANTIM - 05/23 - SLING

SLING (04.09.07.027-0)

QUANT	DATA	NOME	MÉDICO
1	05/08/2023	MARIA APARECIDA MOREIRA	DR AURO CEZAR DE ARAUJO
2	05/08/2023	SANDRA REGINA RAMOS BERTOLAI	DR AURO CEZAR DE ARAUJO
3	15/08/2023	MARIA MADALENA PINTO	DR AURO CEZAR DE ARAUJO
4	15/08/2023	ELISABETE DA SILVA MOREIRA DA SILVEIRA	DR AURO CEZAR DE ARAUJO
5	23/09/2023	SIMONE LOPES DOS SANTOS	DR AURO CEZAR DE ARAUJO
6	23/09/2023	LAURITA PEREIRA DA SILVA DOS SANTOS	DR AURO CEZAR DE ARAUJO
7	23/09/2023	ROSANGELA BRIQUES	DR AURO CEZAR DE ARAUJO
8	23/09/2023	DEODETE FERRAZ POLIDORO	DR AURO CEZAR DE ARAUJO
9	23/09/2023	LEONILDA APARECIDA LOPES	DR AURO CEZAR DE ARAUJO
10	04/11/2023	ROSIMEIRE BRITO VIEIRA	DR AURO CEZAR DE ARAUJO
11	04/11/2023	JANDIRA MARIA FERREIRA	DR AURO CEZAR DE ARAUJO
12	04/11/2023	MARIA IVETE LEAL DE SOUZA	DR AURO CEZAR DE ARAUJO
13	09/12/2023	MARTA PINTO RODRIGUES	DR AURO CEZAR DE ARAUJO
14	09/12/2023	VANDERLEI PEREIRA DE CAMPOS	DR AURO CEZAR DE ARAUJO
15	09/12/2023	DANIELE QUINTANA VIEIRA	DR AURO CEZAR DE ARAUJO
16	27/12/2023	ANITA HELENA MOURA	DR AURO CEZAR DE ARAUJO
17	27/12/2023	MEIRE ROSA CAMARGO ROCHA	DR AURO CEZAR DE ARAUJO
18	27/12/2023	SOLANGE RIBEIRO DE MACEDO CAMPOS	DR AURO CEZAR DE ARAUJO
19	27/12/2023	ELIANE ULITZKA DOS SANTOS	DR AURO CEZAR DE ARAUJO
20	27/12/2023	SANDRA REGINA DE SOUZA POLI	DR AURO CEZAR DE ARAUJO
21	27/12/2023	CRISTINA DE JESUS OLIVEIRA	DR AURO CEZAR DE ARAUJO
22	27/12/2023	SONIA DE OLIVEIRA GOMES DE BRITO	DR AURO CEZAR DE ARAUJO

2

Procedimento: 0409070270-TRATAMENTO CIRURGICO DE INCONTINÊNCIA URINÁRIA POR VIA VAGIN									
Registro Ordem	Número da Guia Paciente	Atendimento	Alta	Profissional Executante	Qtde	Convênio			
0	33359	8	3523128357287	ANITA HELENA MOURA					
0	76192	6	3523128357309	CRISTINA DE JESUS OLIVEIRA	28/12/2023	68838-AURO CEZAR DE ARAUJO	1	SUS INTERNAÇÃO	
0	20622	7	3523128355384	DANIELE QUINTANA VIEIRA	28/12/2023	68838-AURO CEZAR DE ARAUJO	1	SUS INTERNAÇÃO	
0	1450	9	3523122321510	DEODETE FERRAZ POLIDORO GOMES	09/12/2023	68838-AURO CEZAR DE ARAUJO	1	SUS INTERNAÇÃO	
0	10878	4	3523128356924	ELIANE ULITZKA DOS SANTOS	23/09/2023	68838-AURO CEZAR DE ARAUJO	1	SUS INTERNAÇÃO	
0	73883	3	3523122317100	ELISABETE DA SILVA MOREIRA DA SILVEIRA	27/12/2023	68838-AURO CEZAR DE ARAUJO	1	SUS INTERNAÇÃO	
0	17265	15	3523128351435	JANDIRA MARIA FERREIRA	15/08/2023	68838-AURO CEZAR DE ARAUJO	1	SUS INTERNAÇÃO	
0	4652	6	3523122321521	LAURITA PEREIRA DA SILVA DOS SANTOS	04/11/2023	68838-AURO CEZAR DE ARAUJO	1	SUS INTERNAÇÃO	
0	65574	6	3523122321444	LEONILDA APARECIDA LOPES	23/09/2023	68838-AURO CEZAR DE ARAUJO	1	SUS INTERNAÇÃO	
0	74581	5	3523122315823	MARIA APARECIDA MOREIRA	23/09/2023	68838-AURO CEZAR DE ARAUJO	1	SUS INTERNAÇÃO	
0	19269	17	3523128351424	MARIA IVETE LEAL DE SOUZA	05/08/2023	68838-AURO CEZAR DE ARAUJO	1	SUS INTERNAÇÃO	
0	26618	2	3523122316857	MARIA MADALENA PINTO	04/11/2023	68838-AURO CEZAR DE ARAUJO	1	SUS INTERNAÇÃO	
0	4272	23	3523128355406	MARTA PINTO RODRIGUES	15/08/2023	68838-AURO CEZAR DE ARAUJO	1	SUS INTERNAÇÃO	
0	76443	2	3523128357298	MEIRE ROSA CAMARGO ROCHA	09/12/2023	68838-AURO CEZAR DE ARAUJO	1	SUS INTERNAÇÃO	
0	71605	6	3523122321433	ROSANGELA BRIQUES	27/12/2023	68838-AURO CEZAR DE ARAUJO	1	SUS INTERNAÇÃO	
0	66605	4	3523128351446	ROSIMEIRE BRITO VIEIRA	23/09/2023	68838-AURO CEZAR DE ARAUJO	1	SUS INTERNAÇÃO	
0	682	8	3523128357310	SANDRA REGINA DE SOUZA POLI	04/11/2023	68838-AURO CEZAR DE ARAUJO	1	SUS INTERNAÇÃO	
0	74203	2	3523122315911	SANDRA REGINA RAMOS BERTOLAI	27/12/2023	68838-AURO CEZAR DE ARAUJO	1	SUS INTERNAÇÃO	
0	73208	6	3523122321532	SIMONE LOPES DOS SANTOS DE LIMA	05/08/2023	68838-AURO CEZAR DE ARAUJO	1	SUS INTERNAÇÃO	
0	77464	7	3523128356935	SOLANGE RIBEIRO DE MACEDO CAMPOS	23/09/2023	68838-AURO CEZAR DE ARAUJO	1	SUS INTERNAÇÃO	
0	52507	11	3523128357320	SONIA DE OLIVEIRA GOMES DE BRITO	27/12/2023	68838-AURO CEZAR DE ARAUJO	1	SUS INTERNAÇÃO	
0	18360	12	3523128355395	VANDERLEIA PEREIRA DE CAMPOS	27/12/2023	68838-AURO CEZAR DE ARAUJO	1	SUS INTERNAÇÃO	
					09/12/2023	68838-AURO CEZAR DE ARAUJO	1	SUS INTERNAÇÃO	

Quantidade: 22

Período de Atendimento: 09/07/2023 a 31/12/2023

Convênio: Todos os convênios

Remessa: Todas as Remessas

Local de Atendimento: INTERNAÇÃO

Especialidade: Todas as Especialidades

Procedimento: 0409070270

Período de Remessa: Não informado

**ANEXO II –
RELATÓRIO
INDIVIDUALIZADO DE
EXAMES DE ESTUDO
URODIDÂMICO E LAUDOS**

W.

**Hospital Municipal Dr. Lauro Roberto Fogaça**

Rua João Walter, 181 - Centro - Votorantim - SP

CEP: 18.110-020 - Fone: (15) 3353-9300

CIRURGIAS REFERENTES AO CONTRATO DE MUTIRÃO - VOTORANTIM - 05/23 - SLING**EXAME ESTUDO URODINÂMICO (02.11.09.001-8)**

QUANT	DATA	NOME	MÉDICO
1	24/10/2023	ANA LUCIA DE CAMARGO	DR MAURICIO COELHO
2	24/10/2023	HELENA MAMEDE SANTANA	DR MAURICIO COELHO
3	24/10/2023	MARIA APARECIDA RIBEIRO	DR MAURICIO COELHO
4	24/10/2023	NILDA DE MOURA	DR MAURICIO COELHO
5	24/10/2023	SAMARA TENORIO DE OLIVEIRA	DR MAURICIO COELHO
6	24/10/2023	SILVANA APARECIDA DOS REIS FERRUCCI	DR MAURICIO COELHO
7	24/10/2023	VANDERLEIA PEREIRA DE CAMPOS	DR MAURICIO COELHO
8	25/10/2023	AIFA WANDERLEIA TAVARES DE OLIVEIRA ROSA	DR MAURICIO COELHO
9	25/10/2023	CRISTINA DE JESUS OLIVEIRA	DR MAURICIO COELHO
10	25/10/2023	GEORGINA CANDIDA GARCIA	DR MAURICIO COELHO
11	25/10/2023	GILDEVANIA PEREIRA DA SILVA	DR MAURICIO COELHO
12	25/10/2023	IRAIDES ALVES DE MORAES	DR MAURICIO COELHO
13	25/10/2023	IZABEL GARCIA ANHAIA	DR MAURICIO COELHO
14	25/10/2023	KATIA RODRIGUES	DR MAURICIO COELHO
15	25/10/2023	MARI MAGALI LOPES DEVELIS	DR MAURICIO COELHO
16	25/10/2023	MARIA DA GLORIA BALEEIRO	DR MAURICIO COELHO
17	14/11/2023	ANITA HELENA MOURA	DR MAURICIO COELHO
18	14/11/2023	CLARICE DE OLIVEIRA	DR MAURICIO COELHO
19	14/11/2023	DANIELE QUINTANA VIEIRA	DR MAURICIO COELHO
20	14/11/2023	ELIANE APARECIDA MENDES DA SILVA	DR MAURICIO COELHO
21	14/11/2023	MARIA JOSE ALVES	DR MAURICIO COELHO
22	14/11/2023	LUZIA PEREIRA DE SOUZA	DR MAURICIO COELHO
23	14/11/2023	MEIRE ROSA DE CAMARGO ROCHA	DR MAURICIO COELHO
24	14/11/2023	SUELI DE FATIMA MADASHI DIAS	DR MAURICIO COELHO
25	20/12/2023	JOSEFA CASTORINA AMARAL	DR MAURICIO COELHO
26	20/12/2023	MARIA AIHO H. WAISBLUT	DR MAURICIO COELHO
27	20/12/2023	MARIA APARECIDA MOREIRA	DR MAURICIO COELHO
28	20/12/2023	MARIS DE PAULA	DR MAURICIO COELHO
29	20/12/2023	OSNILDA MARINQUES DE LIMA	DR MAURICIO COELHO
30	20/12/2023	ROSELI NUNES SILVA	DR MAURICIO COELHO
31	20/12/2023	ROSELI RODRIGUES RAMOS	DR MAURICIO COELHO
32	20/12/2023	SIMONE DOS SANTOS RODRIGUES	DR MAURICIO COELHO
33	20/12/2023	APARECIDA DE JESUS OLIVEIRA	DR MAURICIO COELHO
34	26/12/2023	ALEXANDRA MARINHO	DR MAURICIO COELHO
35	26/12/2023	CLAUDIA DE ALMEIDA	DR MAURICIO COELHO
36	26/12/2023	MARIA NEILA VIEIRA STROMBI	DR MAURICIO COELHO
37	26/12/2023	MICHELE CRISTINA PALERMO	DR MAURICIO COELHO
38	26/12/2023	SUELI GOULARTE S. CAVALCANTE	DR MAURICIO COELHO
39	26/12/2023	TANIA VAZ DE OLIVEIRA	DR MAURICIO COELHO
40	26/12/2023	VALDIRENE CRISTINA PEDROZO	DR MAURICIO COELHO
41	27/12/2023	ALICA MARIA DE JESUS SILVA	DR MAURICIO COELHO
42	27/12/2023	ALINE DANIELE ROSA DE ALMEIDA	DR MAURICIO COELHO
43	27/12/2023	SELMA VICENTINI LARA	DR MAURICIO COELHO

②

Dados do paciente

Nome: ANA LUCIA DE CAMARGO

Indicação Dr(a): AURO CEZAR DE ARAUJO

Data do exame: 24/10/2023

Data de nascimento: 11/07/1971 Idade: 52ano(s)

Queixa principal: PERDA URINÁRIA

Sintomas:

Paciente com queixa de Incontinência Urinária Mista.

Registro: 12098760

Sexo: Feminino

Urofluxometria

Fluxo máximo: 4ml/s

Fluxo médio: 0ml/s

Duração do fluxo: 115,0s.

Tempo até o fluxo máximo: 17s.

Resíduo pós miccional: 000ml

Volume urinado: 33ml

Padrão da curva de fluxo:

VOLUME INSUFICIENTE.

Cistometria

Posição: Ortostático

Velocidade de infusão: 050ml/min.

Pressão de perda: 103cm H2O

Sensibilidade: Normal

Desejo miccional: 170ml

Catéteres: uretrais 4F e 6F e sonda retal com balão;

Capacidade cistométrica máxima(CCM): 300ml

Pressão do detrusor na CCM: 003cm H2O

Complacência: 100ml/cm H2O

Infusão interrompida por: DESEJO MICCIONAL;

Contrações involuntárias: NÃO APRESENTOU

Perda urinária: APRESENTOU À MANOBRAS DE VALSALVA;

Observações

COMPLACÊNCIA VESICAL PRESERVADA.

Estudo Pressão / Fluxo

Pressão de abertura: 70cm H2O

Pressão de micção máxima: 101cm H2O

Pressão ao fluxo máximo: 87cm H2O

Eletromiografia:

Pressão de fechamento: 52cm H2O

Fluxo máximo: 6ml/s.

Resíduo pós miccional: 090ml

Parecer

- 1) - VOLUME INSUFICIENTE NA FASE FLUXOMÉTRICA DO EXAME;
- 2) - AUSÊNCIA DE HIPERATIVIDADE DETRUSSORA;
- 3) - PRESENÇA DE PERDA URINÁRIA À MANOBRAS DE VALSALVA APÓS INFUSÃO DE 300 mL DE SF A PRESSÃO VESICAL DE 103 cm/H2O;
- 4) - BEXIGA DE COMPLACÊNCIA, SENSIBILIDADE E CAPACIDADE FUNCIONAL (300 mL) NORMAIS;
- 5) - DETRUSSOR CONTRÁTIL E EFICIENTE

Comentários

Foi observada uma INCONTINÊNCIA URINÁRIA DE STRESS DE BAIXO GRAU.

Dados do paciente

Nomo: HELENA MAMEDE SANTANA

Indicação Dr(a): AURO CEZAR DE ARAUJO

Registro: 12098761

Data do exame: 24/10/2023

Data de nascimento: 30/03/1968 Idade: 55ano(s)

Sexo: Feminino

Queixa principal: PERDA URINÁRIA

Sintomas:

Paciente com queixa de perda urinária aos esforços.

Urofluxometria

Fluxo máximo: 23ml/s

Resíduo pós miccional: 000ml

Fluxo médio: 3ml/s

Volume urinado: 362ml

Duração do fluxo: 128,0s.

Tempo até o fluxo máximo: 16s.

Padrão da curva de fluxo:

UROFLUXOMETRIA MÁXIMA LIVRE NORMAL E COM RESÍDUO PÓS MICCIONAL ZERO.

Cistometria

Posição: Ortostático

Velocidade de infusão: 050ml/min.

Capacidade cistométrica máxima(CCM): 470ml

Pressão de perda: 078cm H2O

Pressão do detrusor na CCM: 006cm H2O

Sensibilidade: Normal

Complacência: 78ml/cm H2O

Desejo miccional: 180ml

Catéteres: uretrais 4F e 6F e sonda retal com balão;

Infusão interrompida por: desejo miccional;

Contrações involuntárias: não apresentou;

Perda urinária: APRESENTOU À MANOBRAS DE VALSALVA;

Observações

Complacência Vesical preservada.

Estudo Pressão / Fluxo

Pressão de abertura: -20cm H2O

Pressão de fechamento: 19cm H2O

Pressão de micção máxima: 38cm H2O

Fluxo máximo: 19ml/s.

Pressão ao fluxo máximo: 32cm H2O

Resíduo pós miccional: 020ml

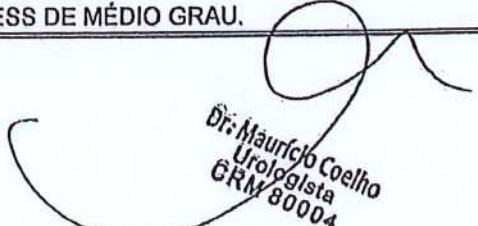
Eletromiografia:

Parecer

- 1) - UROFLUXOMETRIA MÁXIMA LIVRE NORMAL E COM RESÍDUO PÓS MICCIONAL ZERO;
- 2) - AUSÊNCIA DE HIPERATIVIDADE DETRUSSORA;
- 3) - PRESENÇA DE PERDA URINÁRIA À MANOBRAS DE VALSALVA APÓS INFUSÃO DE 400 mL DE SF A PRESSÃO VESICAL DE 078 cm/H2O;
- 4) - BEXIGA DE COMPLACÊNCIA, SENSIBILIDADE E CAPACIDADE FUNCIONAL (470 mL) NORMAIS;
- 5) - DETRUSSOR CONTRÁTIL E EFICIENTE

Comentários

Foi observada uma INCONTINÊNCIA URINÁRIA DE STRESS DE MÉDIO GRAU.


Dr. Maurício Coelho
Urologista
CRM 80004

Dados do paciente

Nome: MARIA APARECIDA RIBEIRC

Indicação Dr(a): AURO CEZAR DE ARAUJO

Registro: 12098758

Data do exame: 24/10/2023

Data de nascimento: 21/08/1963 Idade: 60ano(s)

Sexo: Feminino

Queixa principal: PERDA URINÁRIA

Sintomas:

Paciente com queixa de perda urinária aos esforços.

Urofluxometria

Fluxo máximo: 5ml/s

Fluxo médio: 0ml/s

Duração do fluxo: 141,0s.

Tempo até o fluxo máximo: 14s.

Resíduo pós miccional: 000ml

Volume urinado: 37ml

Padrão da curva de fluxo:

VOLUME INSUFICIENTE.

Cistometria

Posição: Ortostático

Velocidade de infusão: 050ml/min.

Pressão de perda: 103cm H2O

Sensibilidade: Normal

Desejo miccional: 180ml

Catéteres: uretrais 4F e 6F e sonda retal com balão;

Capacidade cistométrica máxima(CCM): 300ml

Pressão do detrusor na CCM: 005cm H2O

Complacência: 60ml/cm H2O

Infusão interrompida por: desejo miccional;

Contrações involuntárias: não apresentou;

Perda urinária: APRESENTOU À MANOBRAS DE VALSALVA;

Observações

Complacência Vesical preservada.

Estudo Pressão / Fluxo

Pressão de abertura: 19cm H2O

Pressão de micção máxima: 30cm H2O

Pressão ao fluxo máximo: 20cm H2O

Eletromiografia:

Pressão de fechamento: 21cm H2O

Fluxo máximo: 12ml/s.

Resíduo pós miccional: 040ml

Parecer

- 1) - VOLUME INSUFICIENTE NA FASE FLUXOMÉTRICA DO EXAME;
- 2) - AUSÊNCIA DE HIPERATIVIDADE DETRUSSORA;
- 3) - PRESENÇA DE PERDA URINÁRIA À MANOBRAS DE VALSALVA APÓS INFUSÃO DE 300 mL DE SF A PRESSÃO VESICAL DE 103 cm/H2O;
- 4) - BEXIGA DE COMPLACÊNCIA, SENSIBILIDADE E CAPACIDADE FUNCIONAL (300 mL) NORMAIS;
- 5) - DETRUSSOR CONTRÁTIL E EFICIENTE

Comentários

Foi observada uma INCONTINÊNCIA URINÁRIA DE STRESS DE BAIXO GRAU.

Dr. Maurício Coelho
Urologista
CRM 80004

Dados do paciente

Nome: NILDA DE MOURA

Indicação Dr(a): AURO CEZAR DE ARAUJO

Data do exame: 24/10/2023

Data de nascimento: 04/09/1973 Idade: 50ano(s)

Queixa principal: PERDA URINÁRIA

Registro: 12098759

Sexo: Feminino

Sintomas:

Paciente com queixa de Incontinência Urinária Mista.

Urofluxometria

Fluxo máximo: 14ml/s

Fluxo médio: 1ml/s

Duração do fluxo: 149,0s.

Tempo até o fluxo máximo: 16s.

Resíduo pós miccional: 000ml

Volume urinado: 109ml

Padrão da curva de fluxo:

VOLUME INSUFICIENTE.

Cistometria

Posição: Ortostático

Velocidade de infusão: 050ml/min.

Pressão de perda: 040cm H2O

Sensibilidade: Normal

Desejo miccional: 170ml

Catéteres: uretrais 4F e 6F e sonda retal com balão;

Capacidade cistométrica máxima(CCM): 300ml

Pressão do detrusor na CCM: 005cm H2O

Complacência: 60ml/cm H2O

Infusão interrompida por: DESEJO MICCIONAL;

Contrações involuntárias: NÃO APRESENTOU;

Perda urinária: APRESENTOU À MANOBRAS DE VALSALVA;

Observações

COMPLACÊNCIA VESICAL PRESERVADA.

Estudo Pressão / Fluxo

Pressão de abertura: 50cm H2O

Pressão de micção máxima: 49cm H2O

Pressão ao fluxo máximo: 1cm H2O

Eletromiografia:

Pressão de fechamento: -1cm H2O

Fluxo máximo: 22ml/s.

Resíduo pós miccional: 060ml

Parecer

- 1) - VOLUME INSUFICIENTE NA FASE FLUXOMÉTRICA DO EXAME;
- 2) - AUSÊNCIA DE HIPERATIVIDADE DETRUSSORA;
- 3) - PRESENÇA DE PERDA URINÁRIA À MANOBRAS DE VALSALVA APÓS INFUSÃO DE 300 mL DE SF A PRESSÃO VESICAL DE 040 cm/H2O;
- 4) - BEXIGA DE COMPLACÊNCIA, SENSIBILIDADE E CAPACIDADE FUNCIONAL (300 mL) NORMAIS;
- 5) - DETRUSSOR CONTRÁTIL E EFICIENTE

Comentários

Foi observada uma INCONTINÊNCIA URINÁRIA DE STRESS DE ALTO GRAU.


Dr. Maurício Coelho
Urologista
CRM 80004

Dados do paciente

Nome: SAMARA TENORIO DE OLIVEIRA

Indicação Dr(a): AURO CEZAR DE ARAUJO

Data do exame: 24/10/2023

Data de nascimento: 29/04/1991 Idade: 32ano(s)

Queixa principal: PERDA URINÁRIA

Registro: 12098764

Sexo: Feminino

Sintomas:

Paciente com queixa de perda urinária aos esforços.

Urofluxometria

Fluxo máximo: 4ml/s

Fluxo médio: 0ml/s

Duração do fluxo: 112,0s.

Tempo até o fluxo máximo: 18s.

Resíduo pós miccional: ml

Volume urinado: 34ml

Padrão da curva de fluxo:

VOLUME INSUFICIENTE.

Cistometria

Posição: Ortostático

Velocidade de infusão: 050ml/min.

Pressão de perda: 107cm H2O

Sensibilidade: Normal

Desejo miccional: 180ml

Catéteres: uretrais 4F e 6F e sonda retal com balão;

Capacidade cistométrica máxima(CCM): 340ml

Pressão do detrusor na CCM: 006cm H2O

Complacência: 56ml/cm H2O

Infusão interrompida por: desejo miccional;

Contrações involuntárias: não apresentou;

Perda urinária: APRESENTOU À MANOBRAS DE VALSALVA;

Observações

Complacência Vesical preservada.

Estudo Pressão / Fluxo

Pressão de abertura: 8cm H2O

Pressão de micção máxima: 22cm H2O

Pressão ao fluxo máximo: 21cm H2O

Eletromiografia:

Pressão de fechamento: 18cm H2O

Fluxo máximo: 11ml/s.

Resíduo pós miccional: 040ml

Parecer

- 1) - VOLUME INSUFICIENTE NA FASE FLUXOMÉTRICA DO EXAME;
- 2) - AUSÊNCIA DE HIPERATIVIDADE DETRUSSORA;
- 3) - PRESENÇA DE PERDA URINÁRIA À MANOBRAS DE VALSALVA APÓS INFUSÃO DE 300 mL DE SF A PRESSÃO VESICAL DE 107 cm/H2O;
- 4) - BEXIGA DE COMPLACÊNCIA, SENSIBILIDADE E CAPACIDADE FUNCIONAL (340 mL) NORMAIS;
- 5) - DETRUSSOR CONTRÁTIL E EFICIENTE

Comentários

Foi observada uma INCONTINÊNCIA URINÁRIA DE STRESS DE BAIXO GRAU.

Dr. Maurício Coelho
Urologista
CRM 80.004

Dados do paciente

Nome: SILVANA APARECIDA DOS REIS FERRUC

Indicação Dr(a): AURO CEZAR DE ARAUJO

Data do exame: 24/10/2023

Data de nascimento: 29/10/1967 Idade: 55ano(s)

Queixa principal: PERDA URINÁRIA

Registro: 12098762

Sexo: Feminino

Sintomas:

Paciente com queixa de perda urinária aos esforços.

Urofluxometria

Fluxo máximo: 14ml/s

Fluxo médio: 1ml/s

Duração do fluxo: 110,0s.

Tempo até o fluxo máximo: 16s.

Resíduo pós miccional: 000ml

Volume urinado: 129ml

Padrão da curva de fluxo:

UROFLUXOMETRIA MÁXIMA LIVRE NORMAL E COM RESÍDUO PÓS MICCIONAL ZERO.

Cistometria

Posição: Ortostático

Velocidade de infusão: 050ml/min.

Pressão de perda: 041cm H2O

Sensibilidade: Normal

Desejo miccional: 170ml

Catéteres: uretrais 4F e 6F e sonda retal com balão;

Capacidade cistométrica máxima(CCM): 250ml

Pressão do detrusor na CCM: 002cm H2O

Complacência: 125ml/cm H2O

Infusão interrompida por: MICÇÃO;

Contrações involuntárias: APRESENTOU APÓS INFUSÃO DE 250 mL DE SF;

Perda urinária: APRESENTOU À HIPERATIVIDADE DETRUSSORA;

Observações

COMPLACÊNCIA VESICAL PRESERVADA.

Estudo Pressão / Fluxo

Pressão de abertura: 46cm H2O

Pressão de micção máxima: 48cm H2O

Pressão ao fluxo máximo: 36cm H2O

Eletromiografia:

Pressão de fechamento: 33cm H2O

Fluxo máximo: 18ml/s.

Resíduo pós miccional: 010ml

Parecer

- 1) - UROFLUXOMETRIA MÁXIMA LIVRE NORMAL E COM RESÍDUO PÓS MICCIONAL ZERO;
- 2) - PRESENÇA DE HIPERATIVIDADE DETRUSSORA APÓS INFUSÃO DE 250 mL DE SF, CHEGANDO A PRESSÃO VESICAL DE 041 cm/H2O E CAUSANDO MICÇÃO;
- 4) - BEXIGA DE COMPLACÊNCIA E SENSIBILIDADE NORMAIS E CAPACIDADE FUNCIONAL (250 mL) DIMINUÍDA;
- 5) - DETRUSSOR CONTRÁTIL E EFICIENTE

Comentários

Foi observada uma HIPERATIVIDADE DETRUSSORA ASSOCIADA A UMA INCONTINÊNCIA URINÁRIA DE STRESS DE ALTO GRAU.


Maurício Coelho
Urologista
CRM 80004

Dados do paciente

Nome: VANDERLEIA PEREIRA DE CAMPOS

Indicação Dr(a): AURO CEZAR DE ARAUJO

Data do exame: 24/10/2023

Data de nascimento: 28/05/1985 Idade: 38ano(s)

Queixa principal: PERDA URINÁRIA

Registro: 12098763

Sexo: Feminino

Sintomas:

Paciente com queixa de perda urinária aos esforços.

Urofluxometria

Fluxo máximo: 6ml/s

Fluxo médio: 0ml/s

Duração do fluxo: 124,0s.

Tempo até o fluxo máximo: 34s.

Resíduo pós miccional: 000ml

Volume urinado: 52ml

Padrão da curva de fluxo:

VOLUME INSUFICIENTE.

Cistometria

Posição: Ortostático

Velocidade de infusão: 050ml/min.

Pressão de perda: 113cm H2O

Sensibilidade: Normal

Desejo miccional: 170ml

Catéteres: uretrais 4F e 6F e sonda retal com balão;

Capacidade cistométrica máxima(CCM): 360ml

Pressão do detrusor na CCM: 006cm H2O

Complacência: 60ml/cm H2O

Infusão interrompida por: desejo miccional;

Contrações involuntárias: não apresentou;

Perda urinária: APRESENTOU À MANOBRAS DE VALSALVA;

Observações

Complacência Vesical preservada.

Estudo Pressão / Fluxo

Pressão de abertura: 8cm H2O

Pressão de micção máxima: 22cm H2O

Pressão ao fluxo máximo: 19cm H2O

Eletromiografia:

Pressão de fechamento: 13cm H2O

Fluxo máximo: 11ml/s.

Resíduo pós miccional: 030ml

Parecer

- 1) - VOLUME INSUFICIENTE NA FASE FLUXOMÉTRICA DO EXAME;
- 2) - AUSÊNCIA DE HIPERATIVIDADE DETRUSSORA;
- 3) - PRESENÇA DE PERDA URINÁRIA À MANOBRAS DE VALSALVA APÓS INFUSÃO DE 350 mL DE SF A PRESSÃO VESICAL DE 113 cm/H2O;
- 4) - BEXIGA DE COMPLACÊNCIA, SENSIBILIDADE E CAPACIDADE FUNCIONAL (360 mL) NORMAIS;
- 5) - DETRUSSOR CONTRÁTIL E EFICIENTE

Comentários

Foi observada uma INCONTINÊNCIA URINÁRIA DE STRESS DE BAIXO GRAU.



Dr. Maurício Coelho
Urologista
CRM 80004

Dados do paciente

Nome: AIFA WANDERLEIA TAVARES DE OLIVEIRA ROSA

Indicação Dr(a): DANIELA PERSINOTTI

Data do exame: 25/10/2023

Data de nascimento: 16/08/1965 Idade: 58ano(s)

Queixa principal: PERDA URINÁRIA

Sintomas:

Paciente com queixa de Incontinência Urinária Mista.

Registro: 12098770

Sexo: Feminino

Urofluxometria

Fluxo máximo: 8ml/s

Fluxo médio: 3ml/s

Duração do fluxo: 46,1s.

Tempo até o fluxo máximo: 15s.

Padrão da curva de fluxo:

VOLUME INSUFICIENTE.

Resíduo pós miccional: 000ml

Volume urinado: 125ml

Cistometria

Posição: Ortostático

Velocidade de infusão: 050ml/min.

Pressão de perda: 096cm H2O

Sensibilidade: Normal

Desejo miccional: 180ml

Catéteres: uretrais 4F e 6F e sonda retal com balão;

Capacidade cistométrica máxima(CCM): 350ml

Pressão do detrusor na CCM: 004cm H2O

Complacência: 87ml/cm H2O

Infusão interrompida por: DESEJO MICCIONAL;

Contrações involuntárias: NÃO APRESENTOU;

Perda urinária: APRESENTOU À MANOBRAS DE VALSALVA;

Observações

COMPLACÊNCIA VESICAL PRESERVADA.

Estudo Pressão / Fluxo

Pressão de abertura: 25cm H2O

Pressão de micção máxima: 40cm H2O

Pressão ao fluxo máximo: 31cm H2O

Eletromiografia:

Pressão de fechamento: 12cm H2O

Fluxo máximo: 13ml/s.

Resíduo pós miccional: 020ml

Parecer

- 1) - VOLUME INSUFICIENTE NA FASE FLUXOMÉTRICA DO EXAME;
- 2) - AUSÊNCIA DE HIPERATIVIDADE DETRUSSORA;
- 3) - PRESENÇA DE PERDA URINÁRIA À MANOBRAS DE VALSALVA APÓS INFUSÃO DE 300 mL DE SF A PRESSÃO VESICAL DE 096 cm/H2O;
- 4) - BEXIGA DE COMPLACÊNCIA, SENSIBILIDADE E CAPACIDADE FUNCIONAL (340 mL) NORMAIS;
- 5) - DETRUSSOR CONTRÁTIL E EFICIENTE

Comentários

Foi observada uma INCONTINÊNCIA URINÁRIA DE STRESS DE BAIXO GRAU.

Dr. Maurício Coelho
Urologista
CRM 80004

Dados do paciente

Nome: CRISTINA DE JESUS OLIVEIRA

Indicação Dr(a): DANIELA PERSINOTTI

Data do exame: 25/10/2023

Data de nascimento: 01/10/1963 Idade: 60ano(s)

Queixa principal: PERDA URINÁRIA

Registro: 12098771

Sexo: Feminino

Sintomas:

Paciente com queixa de Incontinência Urinária Mista.

Urofluxometria

Fluxo máximo: 7ml/s

Fluxo médio: 3ml/s

Duração do fluxo: 38,9s.

Tempo até o fluxo máximo: 11s

Resíduo pós miccional: 000ml

Volume urinado: 117ml

Padrão da curva de fluxo:

VOLUME INSUFICIENTE.

Cistometria

Posição: Ortostático

Velocidade de infusão: 050ml/min.

Pressão de perda: 063cm H2O

Sensibilidade: Normal

Desejo miccional: 170ml

Catéteres: uretrais 4F e 6F e sonda retal com balão;

Capacidade cistométrica máxima(CCM): 420ml

Pressão do detrusor na CCM: 004cm H2O

Complacência: 105ml/cm H2O

Infusão interrompida por: DESEJO MICCIONAL;

Contrações involuntárias: NÃO APRESENTOU;

Perda urinária: APRESENTOU À MANOBRAS DE VALSALVA;

Observações

COMPLACÊNCIA VESICAL PRESERVADA.

Estudo Pressão / Fluxo

Pressão de abertura: 20cm H2O

Pressão de micção máxima: 29cm H2O

Pressão ao fluxo máximo: -43cm H2O

Eletromiografia:

Pressão de fechamento: -32cm H2O

Fluxo máximo: 18ml/s.

Resíduo pós miccional: 020ml

Parecer

- 1) - VOLUME INSUFICIENTE NA FASE FLUXOMÉTRICA DO EXAME;
- 2) - AUSÊNCIA DE HIPERATIVIDADE DETRUSSORA;
- 3) - PRESENÇA DE PERDA URINÁRIA À MANOBRAS DE VALSALVA APÓS INFUSÃO DE 400 mL DE SF A PRESSÃO VESICAL DE 063 cm/H2O;
- 4) - BEXIGA DE COMPLACÊNCIA, SENSIBILIDADE E CAPACIDADE FUNCIONAL (420 mL) NORMAIS;
- 5) - DETRUSSOR CONTRÁTIL E EFICIENTE

Comentários

Foi observada uma INCONTINÊNCIA URINÁRIA DE STRESS DE MÉDIO PARA ALTO GRAU.

Dr. Mauricio Coelho
Urologista
CRM 80004

Dados do paciente

Nome: **GEORGINA CANDIDA GARCIA**
Indicação Dr(a): **DANIELA PERSINOTTI**
Data do exame: 25/10/2023
Data de nascimento: 27/04/1948 Idade: 75ano(s)
Queixa principal: **PERDA URINÁRIA**

Registro: **12098773**

Sexo: **Feminino**

Sintomas:

Paciente com queixa de Incontinência Urinária Mista.

Urofluxometria

Fluxo máximo: 11ml/s
Fluxo médio: 4ml/s
Duração do fluxo: 35,7s.
Tempo até o fluxo máximo: 10s.

Resíduo pós miccional: 000ml
Volume urinado: 133ml

Padrão da curva de fluxo:

VOLUME INSUFICIENTE.

Cistometria

Posição: Ortostático
Velocidade de infusão: 050ml/min.
Pressão de perda: 075cm H2O
Sensibilidade: Normal
Desejo miccional: 160ml
Catéteres: uretrais 4F e 6F e sonda retal com balão;

Capacidade cistométrica máxima(CCM): 380ml
Pressão do detrusor na CCM: 004cm H2O
Complacência: 95ml/cm H2O

Infusão interrompida por: **DESEJO MICCIONAL;**

Contrações involuntárias: **NÃO APRESENTOU**

Perda urinária: **APRESENTOU À MANOBRAS DE VALSALVA;**

Observações

COMPLACÊNCIA VESICAL PRESERVADA.

Estudo Pressão / Fluxo

Pressão de abertura: 6cm H2O
Pressão de micção máxima: 80cm H2O
Pressão ao fluxo máximo: 52cm H2O
Eletromiografia:

Pressão de fechamento: 47cm H2O
Fluxo máximo: 9ml/s.
Resíduo pós miccional: 030ml

Parecer

- 1) - UROFLUXOMETRIA MÁXIMA LIVRE NORMAL E COM RESÍDUO PÓS MICCIONAL ZERO;
- 2) - AUSÊNCIA DE HIPERATIVIDADE DETRUSSORA;
- 3) - PRESENÇA DE PERDA URINÁRIA À MANOBRAS DE VALSALVA APÓS INFUSÃO DE 350 mL DE SF A PRESSÃO VESICAL DE 075 cm/H2O;
- 4) - BEXIGA DE COMPLACÊNCIA, SENSIBILIDADE E CAPACIDADE FUNCIONAL (380 mL) NORMAIS;
- 5) - DETRUSSOR CONTRÁTIL E EFICIENTE

Comentários

Foi observada uma **INCONTINÊNCIA URINÁRIA DE STRESS DE MÉDIO GRAU.**


Dr. Mauricio Coelho
Urologista
CRM 80004

Dados do paciente

Nome: GILDEVANIA PEREIRA DA SILVA

Indicação Dr(a): DANIELA PERSINOTTI

Registro: 12098778

Data do exame: 25/10/2023

Data de nascimento: 25/08/1976 Idade: 47ano(s)

Sexo: Feminino

Queixa principal: PERDA URINÁRIA

Sintomas:

Paciente com queixa de Incontinência Urinária Mista.

Urofluxometria

Fluxo máximo: 6ml/s

Fluxo médio: 3ml/s

Duração do fluxo: 17,5s.

Tempo até o fluxo máximo: 7s.

Resíduo pós miccional: 000ml

Volume urinado: 51ml

Padrão da curva de fluxo:

VOLUME INSUFICIENTE.

Cistometria

Posição: Ortostático

Velocidade de infusão: 050ml/min.

Pressão de perda: 105cm H2O

Sensibilidade: Normal

Desejo miccional: 180ml

Catéteres: uretrais 4F e 6F e sonda retal com balão;

Capacidade cistométrica máxima(CCM): 450ml

Pressão do detrusor na CCM: 003cm H2O

Complacência: 150ml/cm H2O

Infusão interrompida por: DESEJO MICCIONAL;

Contrações involuntárias: NÃO APRESENTOU;

Perda urinária: APRESENTOU À MANOBRAS DE VALSALVA;

Observações

COMPLACÊNCIA VESICAL PRESERVADA.

Estudo Pressão / Fluxo

Pressão de abertura: 7cm H2O

Pressão de micção máxima: 40cm H2O

Pressão ao fluxo máximo: 36cm H2O

Eletromiografia:

Pressão de fechamento: -34cm H2O

Fluxo máximo: 22ml/s.

Resíduo pós miccional: 020ml

Parecer

- 1) - VOLUME INSUFICIENTE NA FASE FLUXOMÉTRICA DO EXAME;
- 2) - AUSÊNCIA DE HIPERATIVIDADE DETRUSSORA;
- 3) - PRESENÇA DE PERDA URINÁRIA À MANOBRAS DE VALSALVA APÓS INFUSÃO DE 400 mL DE SF A PRESSÃO VESICAL DE 105 cm/H2O;
- 4) - BEXIGA DE COMPLACÊNCIA, SENSIBILIDADE E CAPACIDADE FUNCIONAL (450 mL) NORMAIS;
- 5) - DETRUSSOR CONTRÁTIL E EFICIENTE

Comentários

Foi observada uma INCONTINÊNCIA URINÁRIA DE STRESS DE BAIXO GRAU.


Dr. Maurício Coelho
Urologista
CRM 80004

Dados do paciente

Nome: IRAIDES ALVES DE MORAES

Indicação Dr(a): AURO CEZAR DE ARAUJO

Registro: 12098779

Data do exame: 25/10/2023

Data de nascimento: 10/01/1966 Idade: 57ano(s)

Sexo: Feminino

Queixa principal: PERDA URINÁRIA

Sintomas:

Paciente com queixa de perda urinária aos esforços.

Urofluxometria

Fluxo máximo: 16ml/s

Fluxo médio: 6ml/s

Duração do fluxo: 28,9s.

Tempo até o fluxo máximo: 9s.

Resíduo pós miccional: 000ml

Volume urinado: 177ml

Padrão da curva de fluxo:

UROFLUXOMETRIA MÁXIMA LIVRE NORMAL E COM RESÍDUO PÓS MICCIONAL ZERO.

Cistometria

Posição: Ortostático

Velocidade de infusão: 050ml/min.

Pressão de perda: 094cm H2O

Sensibilidade: Normal

Desejo miccional: 180ml

Catéteres: uretrais 4F e 6F e sonda retal com balão;

Capacidade cistométrica máxima(CCM): 42ml

Pressão do detrusor na CCM: 003cm H2O

Complacência: 14ml/cm H2O

Infusão interrompida por: desejo miccional;

Contrações involuntárias: não apresentou;

Perda urinária: APRESENTOU À MANOBRAS DE VALSALVA;

Observações

Complacência Vesical preservada.

Estudo Pressão / Fluxo

Pressão de abertura: 3cm H2O

Pressão de micção máxima: 56cm H2O

Pressão ao fluxo máximo: 42cm H2O

Eletromiografia:

Pressão de fechamento: 11cm H2O

Fluxo máximo: 16ml/s.

Resíduo pós miccional: 020ml

Parecer

- 1) - UROFLUXOMETRIA MÁXIMA LIVRE NORMAL E COM RESÍDUO PÓS MICCIONAL ZERO;
- 2) - AUSÊNCIA DE HIPERATIVIDADE DETRUSSORA;
- 3) - PRESENÇA DE PERDA URINÁRIA À MANOBRAS DE VALSALVA APÓS INFUSÃO DE 400 mL DE SF A PRESSÃO VESICAL DE 094 cm/H2O;
- 4) - BEXIGA DE COMPLACÊNCIA, SENSIBILIDADE E CAPACIDADE FUNCIONAL (420 mL) NORMAIS;
- 5) - DETRUSSOR CONTRÁTIL E EFICIENTE

Comentários

Foi observada uma INCONTINÊNCIA URINÁRIA DE STRESS DE BAIXO GRAU.

Dr. Maurício Coelho
Urologista
CRM 80004

Dados do paciente

Nome: **IZABEL GARCIA ANHAIA**

Indicação Dr(a): **AURO CEZAR DE ARAUJO**

Data do exame: **25/10/2023**

Data de nascimento: **01/10/1953** Idade: **70ano(s)**

Queixa principal: **DIFICULDADE MICCIONAL**

Registro: **12098772**

Sexo: **Feminino**

Sintomas:

Paciente com queixa de dificuldade miccional.

Urofluxometria

Fluxo máximo: **12ml/s**

Fluxo médio: **5ml/s**

Duração do fluxo: **32,5s.**

Tempo até o fluxo máximo: **7s.**

Resíduo pós miccional: **000ml**

Volume urinado: **173ml**

Padrão da curva de fluxo:

UROFLUXOMETRIA MÁXIMA LIVRE DIMINUÍDA E COM RESÍDUO PÓS MICCIONAL ZERO.

Cistometria

Posição: **Sentado**

Velocidade de infusão: **050ml/min.**

Pressão de perda: **cm H2O**

Sensibilidade: **Normal**

Desejo miccional: **180ml**

Catéteres: **uretrais 4F e 6F e sonda retal com balão;**

Capacidade cistométrica máxima(CCM): **430ml**

Pressão do detrusor na CCM: **003cm H2O**

Complacência: **143ml/cm H2O**

Infusão interrompida por: **desejo miccional;**

Contrações involuntárias: **não apresentou;**

Perda urinária: **não apresentou;**

Observações

Complacência Vesical preservada.

Estudo Pressão / Fluxo

Pressão de abertura: **-2cm H2O**

Pressão de micção máxima: **24cm H2O**

Pressão ao fluxo máximo: **-48cm H2O**

Eletromiografia:

Pressão de fechamento: **-44cm H2O**

Fluxo máximo: **16ml/s.**

Resíduo pós miccional: **120ml**

Parecer

- 1) - **UROFLUXOMETRIA MÁXIMA LIVRE DIMINUÍDA E COM RESÍDUO PÓS MICCIONAL ZERO;**
- 2) - **AUSÊNCIA DE HIPERATIVIDADE DETRUSSORA;**
- 3) - **BEXIGA DE COMPLACÊNCIA, SENSIBILIDADE E CAPACIDADE FUNCIONAL (430 mL) NORMAIS;**
- 4) - **MICÇÃO COM PRESSÕES VESICAIS DE ATÉ 028cm/H2O, ALCANÇANDO UM BAIXO FLUXO URINÁRIO E COM UM RESÍDUO PÓS MICCIONAL DE 120mL;**

Comentários

Foi observada uma **OBSTRUÇÃO INFRA VESICAL ??????**

Dr. Maurício Coelho
Urologista
CRM 80004

Dados do paciente

Nome: KATIA RODRIGUES

Indicação Dr(a): DANIELA PERSINOTTI

Data do exame: 25/10/2023

Data de nascimento: 22/05/1974 Idade: 49ano(s)

Queixa principal: PERDA URINÁRIA

Sintomas:

Paciente com queixa de Incontinência Urinária Mista.

Registro: 12098775

Sexo: Feminino

Urofluxometria

Fluxo máximo: 2ml/s

Fluxo médio: 1ml/s

Duração do fluxo: 26,8s.

Tempo até o fluxo máximo: 9s.

Padrão da curva de fluxo:

VOLUME INSUFICIENTE.

Resíduo pós miccional: 000ml

Volume urinado: 27ml

Cistometria

Posição: Ortostático

Velocidade de infusão: 050ml/min.

Pressão de perda: 109cm H2O

Sensibilidade: Normal

Desejo miccional: 160ml

Catéteres: uretrais 4F e 6F e sonda retal com balão;

Capacidade cistométrica máxima(CCM): 380ml

Pressão do detrusor na CCM: 003cm H2O

Complacência: 126ml/cm H2O

Infusão interrompida por: DESEJO MICCIONAL;

Contrações involuntárias: NÃO APRESENTOU;

Perda urinária: APRESENTOU À MANOBRAS DE VALSALVA;

Observações

COMPLACÊNCIA VESICAL PRESERVADA.

Estudo Pressão / Fluxo

Pressão de abertura: 11cm H2O

Pressão de micção máxima: 78cm H2O

Pressão ao fluxo máximo: 52cm H2O

Eletromiografia:

Pressão de fechamento: 48cm H2O

Fluxo máximo: 9ml/s.

Resíduo pós miccional: 030ml

Parecer

- 1) - VOLUME INSUFICIENTE NA FASE FLUXOMÉTRICA DO EXAME;
- 2) - AUSÊNCIA DE HIPERATIVIDADE DETRUSSORA;
- 3) - PRESENÇA DE PERDA URINÁRIA À MANOBRAS DE VALSALVA APÓS INFUSÃO DE 350 mL DE SF A PRESSÃO VESICAL DE 109 cm/H2O;
- 4) - BEXIGA DE COMPLACÊNCIA, SENSIBILIDADE E CAPACIDADE FUNCIONAL (380 mL) NORMAIS;
- 5) - DETRUSSOR CONTRÁTIL E EFICIENTE

Comentários

Foi observada uma INCONTINÊNCIA URINÁRIA DE STRESS DE BAIXO GRAU.

Dados do paciente

Nome: MARI MAGALI LOPES DEVELIS

Indicação Dr(a): DANIELA PERSINOTTI

Data do exame: 25/10/2023

Data de nascimento: 10/03/1957 Idade: 66ano(s)

Queixa principal: PERDA URINÁRIA

Registro: 12098769

Sexo: Feminino

Sintomas:

Paciente com queixa de Incontinência Urinária Mista.

Urofluxometria

Fluxo máximo: 11ml/s

Fluxo médio: 3ml/s

Duração do fluxo: 40,8s.

Tempo até o fluxo máximo: 8s.

Resíduo pós miccional: 000ml

Volume urinado: 105ml

Padrão da curva de fluxo:

VOLUME INSUFICIENTE.

Cistometria

Posição: Ortostático

Velocidade de infusão: 050ml/min.

Pressão de perda: 030cm H2O

Sensibilidade: Normal

Desejo miccional: 160ml

Catéteres: uretrais 4F e 6F e sonda retal com balão;

Capacidade cistométrica máxima(CCM): 240ml

Pressão do detrusor na CCM: 002cm H2O

Complacência: 120ml/cm H2O

Infusão interrompida por: MICÇÃO;

Contrações involuntárias: APRESENTOU APÓS INFUSÃO DE 240 mL DE SF;

Perda urinária: APRESENTOU À HIPERATIVIDADE DETRUSSORA;

Observações

COMPLACÊNCIA VESICAL PRESERVADA.

Estudo Pressão / Fluxo

Pressão de abertura: 20cm H2O

Pressão de micção máxima: 20cm H2O

Pressão ao fluxo máximo: -60cm H2O

Eletromiografia:

Pressão de fechamento: -68cm H2O

Fluxo máximo: 15ml/s.

Resíduo pós miccional: 020ml

Parecer

- 1) - VOLUME INSUFICIENTE NA FASE FLUXOMÉTRICA DO EXAME;
- 2) - PRESENÇA DE HIPERATIVIDADE DETRUSSORA APÓS INFUSÃO DE 240 mL DE SF, CHEGANDO A PRESSÃO VESICAL DE 030 cm/H2O E CAUSANDO MICÇÃO;
- 3) - BEXIGA DE COMPLACÊNCIA E SENSIBILIDADE NORMAIS E CAPACIDADE FUNCIONAL (240 mL) DIMINUÍDA;
- 5) - DETRUSSOR CONTRÁTIL E EFICIENTE

Comentários

Foi observada uma HIPERATIVIDADE DETRUSSORA ASSOCIADA A UMA INSUFICIÊNCIA ESFINCTERIANA.

Dr. Maurício Coelho
Urologista
CRM 80004

Dados do paciente

Nome: MARIA GLORIA BALEEIRO
Indicação Dr(a): DANIELA PERSINOTTI
Data do exame: 25/10/2023
Data de nascimento: 28/12/1978 Idade: 44ano(s)
Queixa principal: PERDA URINÁRIA

Registro: 12098780

Sexo: Feminino

Sintomas:

Paciente com queixa de perda urinária aos esforços e nega urgência miccional.

Urofluxometria

Fluxo máximo: 11ml/s
Fluxo médio: 5ml/s
Duração do fluxo: 23,3s.
Tempo até o fluxo máximo: 8s.

Resíduo pós miccional: 000ml
Volume urinado: 127ml

Padrão da curva de fluxo:

VOLUME INSUFICIENTE.

Cistometria

Posição: Ortostático
Velocidade de infusão: 050ml/min.
Pressão de perda: 044cm H2O
Sensibilidade: Normal
Desejo miccional: 180ml
Catéteres: uretrais 4F e 6F e sonda retal com balão;

Capacidade cistométrica máxima(CCM): 430ml
Pressão do detrusor na CCM: 004cm H2O
Complacência: 107ml/cm H2O

Infusão interrompida por: desejo miccional;

Contrações involuntárias: não apresentou;

Perda urinária: APRESENTOU À MANOBRAS DE VALSALVA;

Observações

Complacência Vesical preservada.

Estudo Pressão / Fluxo

Pressão de abertura: 16cm H2O
Pressão de micção máxima: 36cm H2O
Pressão ao fluxo máximo: 10cm H2O
Eletromiografia:

Pressão de fechamento: 22cm H2O
Fluxo máximo: 20ml/s.
Resíduo pós miccional: 020ml

Parecer

- 1) - VOLUME INSUFICIENTE NA FASE FLUXOMÉTRICA DO EXAME;
- 2) - AUSÊNCIA DE HIPERATIVIDADE DETRUSSORA;
- 3) - PRESENÇA DE PERDA URINÁRIA À MANOBRAS DE VALSALVA APÓS INFUSÃO DE 400 mL DE SF A PRESSÃO VESICAL DE 044 cm/H2O;
- 4) - BEXIGA DE COMPLACÊNCIA, SENSIBILIDADE E CAPACIDADE FUNCIONAL (430 mL) NORMAIS;
- 5) - DETRUSSOR CONTRÁTIL E EFICIENTE

Comentários

Foi observada uma INCONTINÊNCIA URINÁRIA DE STRESS DE BAIXO GRAU.

Dados do paciente

Nome: ANITA HELENA MOURA

Indicação Dr(a): DANIELA PERSINOTTI

Data do exame: 14/11/2023

Data de nascimento: 17/05/1979 Idade: 44ano(s)

Queixa principal: PERDA URINÁRIA

Sintomas:

Paciente com queixa de Incontinência Urinária Mista.

Registro: 12098841

Sexo: Feminino

Cistometria

Posição: Ortostático

Velocidade de infusão: 050ml/min.

Pressão de perda: 119cm H2O

Sensibilidade: Normal

Desejo miccional: 190ml

Catéteres: uretrais 4F e 6F e sonda retal com balão;

Capacidade cistométrica máxima(CCM): 480ml

Pressão do detrusor na CCM: 002cm H2O

Complacência: 240ml/cm H2O

Infusão interrompida por: DESEJO MICCIONAL;

Contrações involuntárias: NÃO APRESENTOU;

Perda urinária: APRESENTOU À MANOBRAS DE VALSALVA;

Observações

COMPLACÊNCIA VESICAL PRESERVADA.

Estudo Pressão / Fluxo

Pressão de abertura: 10cm H2O

Pressão de micção máxima: 37cm H2O

Pressão ao fluxo máximo: -65cm H2O

Eletromiografia:

Pressão de fechamento: -49cm H2O

Fluxo máximo: 22ml/s.

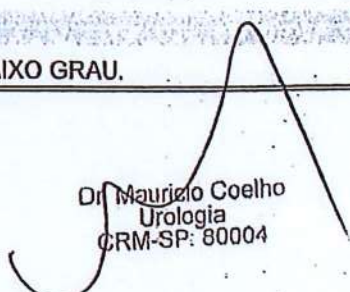
Resíduo pós miccional: 020ml

Parecer

- 1) - UROFLUXOMETRIA MÁXIMA LIVRE NORMAL E COM RESÍDUO PÓS MICCIONAL DESPREZÍVEL;
- 2) - AUSÊNCIA DE HIPERATIVIDADE DETRUSSORA;
- 3) - PRESENÇA DE PERDA URINÁRIA À MANOBRAS DE VALSALVA APÓS INFUSÃO DE 400 mL DE SF A PRESSÃO VESICAL DE 119 cm/H2O;
- 4) - BEXIGA DE COMPLACÊNCIA, SENSIBILIDADE E CAPACIDADE FUNCIONAL (480 mL) NORMAIS;
- 5) - DETRUSSOR CONTRÁTIL E EFICIENTE

Comentários

Foi observada uma INCONTINÊNCIA URINÁRIA DE STRESS DE BAIXO GRAU.


Dr. Mauricio Coelho
Urologia
CRM-SP: 80004

Dados do paciente

Nome: CLARICE DE OLIVEIRA

Indicação Dr(a): DANIELA PERSINOTTI

Data do exame: 14/11/2023

Data de nascimento: 26/05/1967 Idade: 56ano(s)

Queixa principal: PERDA URINÁRIA

Registro: 12098838

Sexo: Feminino

Sintomas:

Paciente com queixa de Incontinência Urinária Mista.

Cistometria

Posição: Ortostático

Velocidade de infusão: 050ml/min.

Pressão de perda: 121cm H2O

Sensibilidade: Normal

Desejo miccional: 180ml

Catéteres: uretrais 4F e 6F e sonda retal com balão;

Capacidade cistométrica máxima(CCM): 450ml

Pressão do detrusor na CCM: 002cm H2O

Complacência: 225ml/cm H2O

Infusão interrompida por: DESEJO MICCIONAL;

Contrações involuntárias: NÃO APRESENTOU

Perda urinária: APRESENTOU À MANOBRAS DE VALSALVA;

Observações

COMPLACÊNCIA VESICAL PRESERVADA.

Estudo Pressão / Fluxo

Pressão de abertura: -1cm H2O

Pressão de micção máxima: 54cm H2O

Pressão ao fluxo máximo: -43cm H2O

Eletromiografia:

Pressão de fechamento: -44cm H2O

Fluxo máximo: 21ml/s.

Resíduo pós miccional: 030ml

Parecer

- 1) - VOLUME INSUFICIENTE NA FASE FLUXOMÉTRICA DO EXAME;
****EXAME REALIZADO COM REDUÇÃO DO PROLAPSO GENITAL****
- 2) - AUSÊNCIA DE HIPERATIVIDADE DETRUSSORA;
- 3) - PRESENÇA DE PERDA URINÁRIA À MANOBRAS DE VALSALVA APÓS INFUSÃO DE 400 mL DE SF A PRESSÃO VESICAL DE 121 cm/H2O;
- 4) - BEXIGA DE COMPLACÊNCIA, SENSIBILIDADE E CAPACIDADE FUNCIONAL (450 mL) NORMAIS;
- 5) - DETRUSSOR CONTRÁTIL E EFICIENTE

Comentários

Foi observada uma INCONTINÊNCIA URINÁRIA DE STRESS DE BAIXO GRAU.


Dr. Mauricio Coelho
Urologista
CRM 80004

Dados do paciente

Nome: DANIELE QUINTANA VIEIRA
Indicação Dr(a): DANIELA PERSINOTTI
Data do exame: 14/11/2023
Data de nascimento: 27/09/1980 Idade: 43ano(s)
Queixa principal: PERDA URINÁRIA
Sintomas:
Paciente com queixa de Incontinência Urinária Mista.

Registro: 12098835

Sexo: Feminino

Cistometria

Posição: Ortostático
Velocidade de infusão: 050ml/min.
Pressão de perda: 134cm H2O
Sensibilidade: Normal
Desejo miccional: 160ml
Catéteres: uretrais 4F e 6F e sonda retal com balão;

Capacidade cistométrica máxima(CCM): 360ml
Pressão do detrusor na CCM: 002cm H2O
Complacência: 180ml/cm H2O

Infusão interrompida por: DESEJO MICCIONAL;

Contrações involuntárias: NÃO APRESENTOU;

Perda urinária: APRESENTOU À MANOBRAS DE VALSALVA;

Observações

COMPLACÊNCIA VESICAL PRESERVADA.

Estudo Pressão / Fluxo

Pressão de abertura: 8cm H2O
Pressão de micção máxima: 13cm H2O
Pressão ao fluxo máximo: 9cm H2O
Eletromiografia:

Pressão de fechamento: 5cm H2O
Fluxo máximo: 30ml/s.
Resíduo pós miccional: 040ml

Parecer

- 1) - VOLUME INSUFICIENTE NA FASE FLUXOMÉTRICA DO EXAME;
- 2) - AUSÊNCIA DE HIPERATIVIDADE DETRUSSORA;
- 3) - PRESENÇA DE PERDA URINÁRIA À MANOBRAS DE VALSALVA APÓS INFUSÃO DE 350 mL DE SF A PRESSÃO VESICAL DE 134 cm/H2O;
- 4) - BEXIGA DE COMPLACÊNCIA, SENSIBILIDADE E CAPACIDADE FUNCIONAL (360 mL) NORMAIS;
- 5) - DETRUSSOR CONTRÁTIL E EFICIENTE

Comentários

Foi observada uma INCONTINÊNCIA URINÁRIA DE STRESS DE BAIXO GRAU.

MAURÍCIO COELHO
Urologia
CRM-SP: 80004

Dados do paciente

Nome: ELIANE APARECIDA MENDES DA SILVA
Indicação Dr(a): GUSTAVO MOREIRA
Data do exame: 14/11/2023
Data de nascimento: 20/03/1977 Idade: 46ano(s)
Queixa principal: PERDA URINÁRIA

Registro: 12098837

Sexo: Feminino

Sintomas:

Paciente com queixa de urgeincontinência.

Cistometria

Posição: Ortostático
Velocidade de infusão: 050ml/min.
Pressão de perda: cm H2O
Sensibilidade: Normal
Desejo miccional: 170ml
Catéteres: uretrais 4F e 6F e sonda retal com balão;

Capacidade cistométrica máxima(CCM): 300ml
Pressão do detrusor na CCM: 005cm H2O
Complacência: 60ml/cm H2O

Infusão interrompida por: DESEJO MICCIONAL;

Contrações involuntárias: NÃO APRESENTOU;

Perda urinária: NÃO APRESENTOU;

Observações

COMPLACÊNCIA VESICAL PRESERVADA.

Estudo Pressão / Fluxo


Pressão de abertura: 14cm H2O
Pressão de micção máxima: 25cm H2O
Pressão ao fluxo máximo: 22cm H2O
Eletromiografia:

Pressão de fechamento: 17cm H2O
Fluxo máximo: 6ml/s.
Resíduo pós miccional: 040ml

Parecer

- 1) - FASE FLUXOMÉTRICA DO EXAME NÃO REALIZADA;
- 2) - AUSÊNCIA DE HIPERATIVIDADE DETRUSSORA;
- 3) - AUSÊNCIA DE PERDA URINÁRIA À MANOBRAS DE VALSALVA;
- 4) - BEXIGA DE COMPLACÊNCIA, SENSIBILIDADE E CAPACIDADE FUNCIONAL (300 mL) NORMAIS;
- 5) - DETRUSSOR CONTRÁTIL E EFICIENTE

Comentários



Mauricio Coelho
Urologia
CRM-SF: 80004

Dados do paciente

Nome: MARIA JOSE ALVES

Indicação Dr(a): DANIELA PERSINOTTI

Data do exame: 14/11/2023

Data de nascimento: 22/09/1962 Idade: 61ano(s)

Queixa principal: PERDA URINÁRIA

Sintomas:

Paciente com queixa de Incontinência Urinária Mista.

Registro: 12098836

Sexo: Feminino

Cistometria

Posição: Ortostático

Velocidade de infusão: 050ml/min.

Pressão de perda: 039cm H2O

Sensibilidade: Normal

Desejo miccional: 160ml

Catéteres: uretrais 4F e 6F e sonda retal com balão;

Capacidade cistométrica máxima(CCM): 320ml

Pressão do detrusor na CCM: 004cm H2O

Complacência: 80ml/cm H2O

Infusão interrompida por: DESEJO MICCIONAL;

Contrações involuntárias: NÃO APRESENTOU;

Perda urinária: APRESENTOU À MANOBRAS DE VALSALVA;

Observações

COMPLACÊNCIA VESICAL PRESERVADA.

Estudo Pressão / Fluxo

Pressão de abertura: 27cm H2O

Pressão de micção máxima: 25cm H2O

Pressão ao fluxo máximo: 1cm H2O

Eletromiografia:

Pressão de fechamento: -27cm H2O

Fluxo máximo: 24ml/s.

Resíduo pós miccional: 040ml

Parecer

- 1) - UROFLUXOMETRIA MÁXIMA LIVRE NORMAL E COM RESÍDUO PÓS MICCIONAL ZERO;
- 2) - AUSÊNCIA DE HIPERATIVIDADE DETRUSSORA;
- 3) - PRESENÇA DE PERDA URINÁRIA À MANOBRAS DE VALSALVA APÓS INFUSÃO DE 300 mL DE SF A PRESSÃO VESICAL DE 039 cm/H2O;
- 4) - BEXIGA DE COMPLACÊNCIA, SENSIBILIDADE E CAPACIDADE FUNCIONAL (320 mL) NORMAIS;
- 5) - DETRUSSOR CONTRÁTIL E EFICIENTE

Comentários

Foi observada uma INCONTINÊNCIA URINÁRIA DE STRESS DE ALTO GRAU

Jr. Mauricio Coelho
Urologia
CRM-SP: 80004

Dados do paciente

Nome: LUZIA PEREIRA DE SOUZA

Indicação Dr(a): AURO CEZAR DE ARAUJO

Data do exame: 14/11/2023

Data de nascimento: 13/12/1963 Idade: 59ano(s)

Queixa principal: PERDA URINÁRIA

Registro: 12098834

Sexo: Feminino

Sintomas:

Paciente com queixa de Incontinência Urinária Mista.

Cistometria

Posição: Ortostático

Velocidade de infusão: 050ml/min.

Pressão de perda: 045cm H2O

Sensibilidade: Normal

Desejo miccional: 170ml

Catéteres: uretrais 4F e 6F e sonda retal com balão;

Capacidade cistométrica máxima(CCM): 370ml

Pressão do detrusor na CCM: 004cm H2O

Complacência: 92ml/cm H2O

Infusão interrompida por: DESEJO MICCIONAL;

Contrações involuntárias: NÃO APRESENTOU;

Perda urinária: APRESENTOU À MANOBRAS DE VALSALVA;

Observações

COMPLACÊNCIA VESICAL PRESERVADA.

Estudo Pressão / Fluxo

Pressão de abertura: 4cm H2O

Pressão de micção máxima: 43cm H2O

Pressão ao fluxo máximo: 11cm H2O

Eletromiografia:

Pressão de fechamento: 25cm H2O

Fluxo máximo: 18ml/s.


Resíduo pós miccional: 040ml

Parecer

- 1) - FASE FLUXOMÉTRICA DO EXAME NÃO REALIZADA;
- 2) - AUSÊNCIA DE HIPERATIVIDADE DETRUSSORA;
- 3) - PRESENÇA DE PERDA URINÁRIA À MANOBRAS DE VALSALVA APÓS INFUSÃO DE 350 mL DE SF A PRESSÃO VESICAL DE 045 cm/H2O;
- 4) - BEXIGA DE COMPLACÊNCIA, SENSIBILIDADE E CAPACIDADE FUNCIONAL (370 mL) NORMAIS;
- 5) - DETRUSSOR CONTRÁTIL E EFICIENTE

Comentários

Foi observada uma INCONTINÊNCIA URINÁRIA DE STRESS DE ALTO GRAU.


Dr. Maurício Coelho
Urologista
CRM 80004

Dados do paciente

Nome: MEIRE ROSA DE CAMARGO ROCHA

Indicação Dr(a): DANIELA PERSINOTTI

Data do exame: 14/11/2023

Data de nascimento: 16/01/1970 Idade: 53ano(s)

Queixa principal: PERDA URINÁRIA

Registro: 12098839

Sexo: Feminino

Sintomas:

Paciente com queixa de Incontinência Urinária Mista.

Cistometria

Posição: Ortostático

Velocidade de infusão: 050ml/min.

Pressão de perda: 055cm H2O

Sensibilidade: Normal

Desejo miccional: 180ml

Catéteres: uretrais 4F e 6F e sonda retal com balão;

Capacidade cistométrica máxima(CCM): 360ml

Pressão do detrusor na CCM: 006cm H2O

Complacência: 60ml/cm H2O

Infusão interrompida por: DESEJO MICCIONAL;

Contrações involuntárias: NÃO APRESENTOU;

Perda urinária: APRESENTOU À MANOBRAS DE VALSALVA;

Observações

COMPLACÊNCIA VESICAL PRESERVADA.

Estudo Pressão / Fluxo

Pressão de abertura: -2cm H2O

Pressão de micção máxima: 42cm H2O

Pressão ao fluxo máximo: 33cm H2O

Eletromiografia:

Pressão de fechamento: 33cm H2O

Fluxo máximo: 19ml/s.

Resíduo pós miccional: 030ml

Parecer

- 1) - UROFLUXOMETRIA MÁXIMA LIVRE NORMAL E COM RESÍDUO PÓS MICCIONAL ZERO;
- 2) - AUSÊNCIA DE HIPERATIVIDADE DETRUSSORA;
- 3) - PRESENÇA DE PERDA URINÁRIA À MANOBRAS DE VALSALVA APÓS INFUSÃO DE 350 mL DE SF A PRESSÃO VESICAL DE 055 cm/H2O;
- 4) - BEXIGA DE COMPLACÊNCIA, SENSIBILIDADE E CAPACIDADE FUNCIONAL (360 mL) NORMAIS;
- 5) - DETRUSSOR CONTRÁTIL E EFICIENTE

Comentários

Foi observada uma INCONTINÊNCIA URINÁRIA DE STRESS DE ALTO GRAU.

Dr. Mauricio Coelho
Urologia
CRM-SF: 80004

Dados do paciente

Nome: SUELI DE FATIMA MADASCHI DIAS

Indicação Dr(a): DANIELA PERSINOTTI

Registro: 12098840

Data do exame: 14/11/2023

Data de nascimento: 29/08/1961 Idade: 62ano(s)

Sexo: Feminino

Queixa principal: PERDA URINÁRIA

Sintomas:

Paciente com queixa de Incontinência Urinária Mista.

Cistometria

Posição: Ortostático

Velocidade de infusão: 050ml/min.

Pressão de perda: 049cm H2O

Sensibilidade: Normal

Desejo miccional: 180ml

Catéteres: uretrais 4F e 6F e sonda retal com balão;

Capacidade cistométrica máxima(CCM): 400ml

Pressão do detrusor na CCM: 005cm H2O

Complacência: 80ml/cm H2O

Infusão interrompida por: DESEJO MICCIONAL;

Contrações involuntárias: NÃO APRESENTOU;

Perda urinária: APRESENTOU À MANOBRAS DE VALSALVA;

Observações

COMPLACÊNCIA VESICAL PRESERVADA.

Estudo Pressão / Fluxo

Pressão de abertura: 2cm H2O

Pressão de micção máxima: 44cm H2O

Pressão ao fluxo máximo: 43cm H2O

Eletromiografia:

Pressão de fechamento: 14cm H2O

Fluxo máximo: 19ml/s.

Resíduo pós miccional: 040ml

Parecer

- 1) - VOLUME INSUFICIENTE NA FASE FLUXOMÉTRICA DO EXAME;
*****EXAME REALIZADO COM REDUÇÃO DO PROLAPSO GENITAL*****
- 2) - AUSÊNCIA DE HIPERATIVIDADE DETRUSSORA;
- 3) - PRESENÇA DE PERDA URINÁRIA À MANOBRAS DE VALSALVA APÓS INFUSÃO DE 400 mL DE SF A PRESSÃO VESICAL DE 043 cm/H2O;
- 4) - BEXIGA DE COMPLACÊNCIA, SENSIBILIDADE E CAPACIDADE FUNCIONAL (400 mL) NORMAIS;
- 5) - DETRUSSOR CONTRÁTIL E EFICIENTE

Comentários

Foi observada uma INCONTINÊNCIA URINÁRIA DE STRESS DE BAIXO ALTO GRAU.

Dr. Mauricio Coelho
Urologia
CRM-SP: 80004

Dados do paciente

Nome: JOSEFA CASTORINA AMARAL

Indicação Dr(a): EDMOND Y. KHALED Jr

Data do exame: 20/12/2023

Data de nascimento: 28/08/1950 Idade: 73ano(s)

Queixa principal: PERDA URINÁRIA

Sintomas:

Paciente com queixa Incontinência Urinária Mista.

Registro: 12098958

Sexo: Feminino

Urofluxometria

Fluxo máximo: 3ml/s

Fluxo médio: 1ml/s

Duração do fluxo: 27,9s.

Tempo até o fluxo máximo: 7s.

Padrão da curva de fluxo:

VOLUME INSUFICIENTE.

Resíduo pós miccional: 000ml

Volume urinado: 24ml

Cistometria

Posição: Ortostático

Velocidade de Infusão: 050ml/min.

Pressão de perda: 113cm H2O

Sensibilidade: Normal

Desejo miccional: 170ml

Catéteres: uretrais 4F e 6F e sonda retal com balão;

Capacidade cistométrica máxima(CCM): 380ml

Pressão do detrusor na CCM: 003cm H2O

Complacência: 126ml/cm H2O

Infusão interrompida por: MICÇÃO;

Contrações involuntárias: NÃO APRESENTOU

Perda urinária: APRESENTOU À MANOBRAS DE VALSALVA;

Observações

COMPLACÊNCIA VESICAL PRESERVADA.

Parecer

- 1) - VOLUME INSUFICIENTE NA FASE FLUXOMÉTRICA DO EXAME;
- 2) - AUSÊNCIA DE HIPERATIVIDADE DETRUSSORA;
- 3) - PRESENÇA DE PERDA URINÁRIA À MANOBRAS DE VALSALVA APÓS INFUSÃO DE 350 mL DE SF A PRESSÃO VESICAL DE 113 cm/H2O;
- 4) - BEXIGA DE COMPLACÊNCIA, SENSIBILIDADE E CAPACIDADE FUNCIONAL (380 mL) NORMAIS;
- 5) - DETRUSSOR CONTRÁTIL E EFICIENTE

Comentários

Foi observada uma INCONTINÊNCIA URINÁRIA DE STRESS DE BAIXO GRAU.

Jr. Mauricio Coelho
Urologia
CRM SP. 80004

Dados do paciente

Nome: MARIA AIHO HARADA WAISBLUT
Indicação Dr(a): ADRIANA NASSAR DE MARCHI
Data do exame: 20/12/2023
Data de nascimento: 22/10/1963 Idade: 60ano(s)
Queixa principal: PERDA URINÁRIA

Registro: 12098953

Sexo: Feminino

Sintomas:

Paciente com queixa de perda urinária aos esforços.

Urofluxometria

Fluxo máximo: 2ml/s
Fluxo médio: 1ml/s
Duração do fluxo: 30,3s.
Tempo até o fluxo máximo: 5s.

Resíduo pós miccional: 000ml
Volume urinado: 16ml

Padrão da curva de fluxo:

VOLUME INSUFICIENTE.

Cistometria

Posição: Ortostático
Velocidade de infusão: 050ml/min.
Pressão de perda: 079cm H2O
Sensibilidade: Normal
Desejo miccional: 170ml
Catéteres: uretrais 4F e 6F e sonda retal com balão;

Capacidade cistométrica máxima(CCM): 450ml
Pressão do detrusor na CCM: 003cm H2O
Complacência: 150ml/cm H2O

Infusão interrompida por: desejo miccional;

Contrações involuntárias: não apresentou;

Perda urinária: APRESENTOU À MANOBRAS DE VALSALVA;

Observações


Complacência Vesical preservada.

Parecer

- 1) - VOLUME INSUFICIENTE NA FASE FLUXOMÉTRICA DO EXAME;
- 2) - AUSÊNCIA DE HIPERATIVIDADE DETRUSSORA;
- 3) - PRESENÇA DE PERDA URINÁRIA À MANOBRAS DE VALSALVA APÓS INFUSÃO DE 400 mL DE SF A PRESSÃO VESICAL DE 079 cm/H2O;
- 4) - BEXIGA DE COMPLACÊNCIA, SENSIBILIDADE E CAPACIDADE FUNCIONAL (450 mL) NORMAIS;
- 5) - DETRUSSOR CONTRÁTIL E EFICIENTE

Comentários

Foi observada uma INCONTINÊNCIA URINÁRIA DE STRESS DE MÉDIO GRAU.



Dr. Mauricio Coelho
Urologia
CRM-SP: 80004

Dados do paciente

Nome: MARIA APARECIDA MOREIRA BATISTA
Indicação Dr(a): MIRIAN JESSICA N. OLIVEIRA
Data do exame: 20/12/2023
Data de nascimento: 25/02/1937 Idade: 86ano(s)
Queixa principal: PERDA URINÁRIA

Registro: 12098952

Sexo: Feminino

Sintomas:

Paciente com queixa de Incontinência Urinária Mlsta.

Urofluxometria

Fluxo máximo: 4ml/s
Fluxo médio: 2ml/s
Duração do fluxo: 16,8s.
Tempo até o fluxo máximo: 7s.

Resíduo pós miccional: 000ml
Volume urinado: 32ml

Padrão da curva de fluxo:

VOLUME INSUFICIENTE.

Cistometria

Posição: Ortostático
Velocidade de infusão: 050ml/min.
Pressão de perda: 098cm H2O
Sensibilidade: Normal
Desejo miccional: 160ml
Catéteres: uretrais 4F e 6F e sonda retal com balão;

Capacidade cistométrica máxima(CCM): 350ml
Pressão do detrusor na CCM: 011cm H2O
Complacência: 31ml/cm H2O

Infusão interrompida por: DESEJO MICCIONAL;

Contrações involuntárias: NÃO APRESENTOU;

Perda urinária: APRESENTOU À MANOBRAS DE VALSALVA;

Observações


COMPLACÊNCIA VESICAL DIMINUÍDA.

Parecer

- 1) - UROFLUXOMETRIA MÁXIMA LIVRE NORMAL E COM RESÍDUO PÓS MICCIONAL ZERO;
- 2) - AUSÊNCIA DE HIPERATIVIDADE DETRUSSORA;
- 3) - PRESENÇA DE PERDA URINÁRIA À MANOBRAS DE VALSALVA APÓS INFUSÃO DE 350 mL DE SF A PRESSÃO VESICAL DE 098 cm/H2O;
- 4) - BEXIGA DE COMPLACÊNCIA DIMINUÍDA E SENSIBILIDADE E CAPACIDADE FUNCIONAL (350 mL) NORMAIS;
- 5) - DETRUSSOR CONTRÁTIL E EFICIENTE

Comentários

Foi observada uma INCONTINÊNCIA URINÁRIA DE STRESS DE BAIXO ASSOCIADA A UMA DIMINUIÇÃO DA COMPLACÊNCIA VESICAL.


Dr. Mauricio Coelho
Urologia
CRM-SP: 80004

Dados do paciente

Nome: MARIS DE PAULA

Indicação Dr(a): EDMOND Y. KHALED Jr

Data do exame: 20/12/2023

Data de nascimento: 03/03/1960 Idade: 63ano(s)

Queixa principal: PERDA URINÁRIA

Registro: 12098960

Sexo: Feminino

Sintomas:

Paciente com queixa de perda urinária aos esforços e nega urgência miccional.

Urofluxometria

Fluxo máximo: 5ml/s

Fluxo médio: 2ml/s

Duração do fluxo: 13,7s.

Tempo até o fluxo máximo: 7s.

Resíduo pós miccional: 000ml

Volume urinado: 32ml

Padrão da curva de fluxo:

VOLUME INSUFICIENTE.

Cistometria

Posição: Ortostático

Velocidade de infusão: 050ml/min.

Pressão de perda: 102cm H2O

Sensibilidade: Normal

Desejo miccional: 170ml

Catéteres: uretrais 4F e 6F e sonda retal com balão;

Capacidade cistométrica máxima(CCM): 450ml

Pressão do detrusor na CCM: 006cm H2O

Complacência: 75ml/cm H2O

Infusão interrompida por: desejo miccional;

Contrações involuntárias: não apresentou;

Perda urinária: APRESENTOU À MANOBRAS DE VALSALVA;

Observações

Complacência Vesical preservada.

Parecer

- 1) - VOLUME INSUFICIENTE NA FASE FLUXOMÉTRICA DO EXAME;
- 2) - AUSÊNCIA DE HIPERATIVIDADE DETRUSSORA;
- 3) - PRESENÇA DE PERDA URINÁRIA À MANOBRAS DE VALSALVA APÓS INFUSÃO DE 400 mL DE SF A PRESSÃO VESICAL DE 102 cm/H2O;
- 4) - BEXIGA DE COMPLACÊNCIA, SENSIBILIDADE E CAPACIDADE FUNCIONAL (450 mL) NORMAIS;
- 5) - DETRUSSOR CONTRÁTIL E EFICIENTE

Comentários

Foi observada uma INCONTINÊNCIA URINÁRIA DE STRESS DE BAIXO GRAU.

Dr. Maurício Coelho
Urologia
CRM-SP: 80004

Dados do paciente

Nome: OSNILDA MARINQUES DE LIMA

Indicação Dr(a): CARLOS EDUARDO BASTOS DA SILVA

Data do exame: 20/12/2023

Data de nascimento: 18/03/1973 Idade: 50ano(s)

Queixa principal: PERDA URINÁRIA

Sintomas:

Paciente com queixa de urgeincontinência.

Registro: 12098959

Sexo: Feminino

Urofluxometria

Fluxo máximo: 7ml/s

Fluxo médio: 2ml/s

Duração do fluxo: 26,3s.

Tempo até o fluxo máximo: 6s.

Padrão da curva de fluxo:

VOLUME INSUFICIENTE.

Resíduo pós miccional: 000ml

Volume urinado: 52ml

Cistometria

Posição: Ortostático

Velocidade de infusão: 050ml/min.

Pressão de perda: cm H2O

Sensibilidade: Normal

Desejo miccional: 160ml

Catéteres: uretrais 4F e 6F e sonda retal com balão;

Capacidade cistométrica máxima(CCM): 400ml

Pressão do detrusor na CCM: 002cm H2O

Complacência: 200ml/cm H2O

Infusão interrompida por: DESEJO MICCIONAL;

Contrações involuntárias: NÃO APRESENTOU;

Perda urinária: NÃO APRESENTOU;


Observações

COMPLACÊNCIA VESICAL PRESERVADA.

Parecer

- 1) - VOLUME INSUFICIENTE NA FASE FLUXOMÉTRICA DO EXAME;
- 2) - AUSÊNCIA DE HIPERATIVIDADE DETRUSSORA;
- 3) - AUSÊNCIA DE PERDA URINÁRIA À MANOBRAS DE VALSALVA;
- 4) - BEXIGA DE COMPLACÊNCIA, SENSIBILIDADE E CAPACIDADE FUNCIONAL (400 mL) NORMAIS;
- 5) - DETRUSSOR CONTRÁTIL E EFICIENTE

Comentários


Dr. Mauricio Coelho
Urologia
CRM-SP: 80004

Dados do paciente

Nome: ROSELI NUNES SILVA

Indicação Dr(a): EDMOND Y. KHALED Jr

Data do exame: 20/12/2023

Data de nascimento: 07/08/1966 Idade: 57ano(s)

Queixa principal: PERDA URINÁRIA

Registro: 12098955

Sexo: Feminino

Sintomas:

Paciente com queixa de Incontinência Urinária Mista.

Urofluxometria

Fluxo máximo: 17ml/s

Fluxo médio: 8ml/s

Duração do fluxo: 21,0s.

Tempo até o fluxo máximo: 11s

Resíduo pós miccional: 000ml

Volume urinado: 166ml

Padrão da curva de fluxo:

UROFLUXOMETRIA MÁXIMA LIVRE NORMAL E COM RESÍDUO PÓS MICCIONAL ZERO.

Cistometria

Posição: Ortostático

Velocidade de infusão: 050ml/min.

Pressão de perda: 45cm H2O

Sensibilidade: Normal

Desejo miccional: 180ml

Catéteres: uretrais 4F e 6F e sonda retal com balão;

Capacidade cistométrica máxima(CCM): 430ml

Pressão do detrusor na CCM: 002cm H2O

Complacência: 0ml/cm H2O

Infusão interrompida por: DESEJO MICCIONAL;

Contrações involuntárias: APRESENTOU À MANOBRAS DE VALSALVA;

Perda urinária: APRESENTOU À MANOBRAS DE VALSALVA;

Observações

COMPLACÊNCIA VESICAL PRESERVADA.

Parecer

- 1) - UROFLUXOMETRIA MÁXIMA LIVRE NORMAL E COM RESÍDUO PÓS MICCIONAL ZERO;
- 2) - AUSÊNCIA DE HIPERATIVIDADE DETRUSSORA;
- 3) - PRESENÇA DE PERDA URINÁRIA À MANOBRAS DE VALSALVA APÓS INFUSÃO DE 400 mL DE SF A PRESSÃO VESICAL DE 045 cm/H2O;
- 4) - BEXIGA DE COMPLACÊNCIA, SENSIBILIDADE E CAPACIDADE FUNCIONAL (430 mL) NORMAIS;
- 5) - DETRUSSOR CONTRÁTIL E EFICIENTE

Comentários

Foi observada uma INCONTINÊNCIA URINÁRIA DE STRESS DE BAIXO GRAU.

Dr. Maurício Coelho
Urologia
CRM-SP: 80004

Dados do paciente

Nome: ROSELI RODRIGUES RAMOS

Indicação Dr(a): EDMOND Y. KHALED Jr

Data do exame: 20/12/2023

Data de nascimento: 14/05/1981 Idade: 42ano(s)

Queixa principal: PERDA URINÁRIA

Registro: 12098957

Sexo: Feminino

Sintomas:

Paciente com queixa de perda urinária aos esforços e nega urgência miccional.

Urofluxometria

Fluxo máximo: 15ml/s

Fluxo médio: 6ml/s

Duração do fluxo: 17,7s.

Tempo até o fluxo máximo: 7s.

Resíduo pós miccional: 000ml

Volume urinado: 100ml

Padrão da curva de fluxo:

VOLUME INSUFICIENTE.

Cistometria

Posição: Ortostático

Velocidade de infusão: 050ml/min.

Pressão de perda: 072cm H2O

Sensibilidade: Normal

Desejo miccional: 170ml

Catéteres: uretrais 4F e 6F e sonda retal com balão;

Capacidade cistométrica máxima(CCM): 430ml

Pressão do detrusor na CCM: 002cm H2O

Complacência: 215ml/cm H2O

Infusão interrompida por: desejo miccional;

Contrações involuntárias: não apresentou;

Perda urinária: APRESENTOU À MANOBRAS DE VALSALVA;

Observações


Complacência Vesical preservada.

Parecer

- 1) - VOLUME INSUFICIENTE NA FASE FLUXOMÉTRICA DO EXAME;
- 2) - AUSÊNCIA DE HIPERATIVIDADE DETRUSSORA;
- 3) - PRESENÇA DE PERDA URINÁRIA À MANOBRAS DE VALSALVA APÓS INFUSÃO DE 400 mL DE SF A PRESSÃO VESICAL DE 073 cm/H2O;
- 4) - BEXIGA DE COMPLACÊNCIA, SENSIBILIDADE E CAPACIDADE FUNCIONAL (430 mL) NORMAIS;
- 5) - NÃO CONSEGUIU URINAR NA FASE CISTOMÉTRICA DO EXAME.

Comentários

Foi observada uma INCONTINÊNCIA URINÁRIA DE STRESS DE MÉDIO GRAU.



Dr. Mauricio Coelho
Urologia
CRM-SP: 80004

Dados do paciente

Nome: SIMONE DOS SANTOS RODRIGUES

Indicação Dr(a): CARLOS EDUARDO BASTOS DA SILVA

Registro: 12098954

Data do exame: 20/12/2023

Data de nascimento: 18/04/1986 Idade: 37ano(s)

Sexo: Feminino

Queixa principal: PERDA URINÁRIA

Sintomas:

Paciente com queixa de perda urinária aos esforços e nega urgência miccional.

Urofluxometria

Fluxo máximo: 5ml/s

Fluxo médio: 1ml/s

Duração do fluxo: 24,0s.

Tempo até o fluxo máximo: 7s.

Resíduo pós miccional: 000ml

Volume urinado: 31ml

Padrão da curva de fluxo:

VOLUME INSUFICIENTE.

Cistometria

Posição: Ortostático

Velocidade de infusão: 050ml/min.

Pressão de perda: 109cm H2O

Sensibilidade: Normal

Desejo miccional: 180ml

Catéteres: uretrais 4F e 6F e sonda retal com balão;

Capacidade cistométrica máxima(CCM): 430ml

Pressão do detrusor na CCM: 004cm H2O

Complacência: 107ml/cm H2O

Infusão interrompida por: desejo miccional;

Contrações involuntárias: não apresentou;

Perda urinária: APRESENTOU À MANOBRAS DE VALSALVA;

Observações

Complacência Vesical preservada.

Parecer

- 1) - FASE FLUXOMÉTRICA DO EXAME NÃO REALIZADA;
- 2) - AUSÊNCIA DE HIPERATIVIDADE DETRUSSORA;
- 3) - PRESENÇA DE PERDA URINÁRIA À MANOBRAS DE VALSALVA APÓS INFUSÃO DE 400 mL DE SF A PRESSÃO VESICAL DE 109 cm/H2O;
- 4) - BEXIGA DE COMPLACÊNCIA, SENSIBILIDADE E CAPACIDADE FUNCIONAL (0 mL) NORMAIS;
- 5) - NÃO CONSEGUIU URINAR NA FASE CISTOMÉTRICA DO EXAME.

Comentários

Foi observada uma INCONTINÊNCIA URINÁRIA DE STRESS DE BAIXO GRAU.

Dr. Mauricio Coelho
Urologia
CRM-SP: 80004

Dados do paciente

Nome: APARECIDA DE JESUS OLIVEIRA

Indicação Dr(a): EDMOND Y. KHALED Jr

Data do exame: 20/12/2023

Data de nascimento: 15/12/1955 Idade: 68ano(s)

Queixa principal: PERDA URINÁRIA

Registro: 12098956

Sexo: Feminino

Sintomas:

Paciente com queixa de Incontinência Urinária Mista.

Urofluxometria

Fluxo máximo: 4ml/s

Fluxo médio: 1ml/s

Duração do fluxo: 34,0s.

Tempo até o fluxo máximo: 8s.

Resíduo pós miccional: 000ml

Volume urinado: 28ml

Padrão da curva de fluxo:

VOLUME INSUFICIENTE.

Cistometria

Posição: Ortostático

Velocidade de infusão: 050ml/min.

Pressão de perda: 078cm H2O

Sensibilidade: Normal

Desejo miccional: 160ml

Catéteres: uretrais 4F e 6F e sonda retal com balão;

Capacidade cistométrica máxima(CCM): 410ml

Pressão do detrusor na CCM: 006cm H2O

Complacência: 68ml/cm H2O

Infusão interrompida por: DESEJO MICCIONAL;

Contrações involuntárias: NÃO APRESENTOU;

Perda urinária: APRESENTOU À MANOBRAS DE VALSALVA;

Observações

COMPLACÊNCIA VESICAL PRESERVADA.

Parecer

- 1) - VOLUME INSUFICIENTE NA FASE FLUXOMÉTRICA DO EXAME;
- 2) - AUSÊNCIA DE HIPERATIVIDADE DETRUSSORA;
- 3) - PRESENÇA DE PERDA URINÁRIA À MANOBRAS DE VALSALVA APÓS INFUSÃO DE 400 mL DE SF A PRESSÃO VESICAL DE 078 cm/H2O;
- 4) - BEXIGA DE COMPLACÊNCIA, SENSIBILIDADE E CAPACIDADE FUNCIONAL (410 mL) NORMAIS;
- 5) - MICÇÃO COM PRESSÕES VESICAIS DE ATÉ 076 cm/H2O, ALCANÇANDL UM BAIXO FLUXO URINÁRIO E COM UM RESÍDUO PÓS MICCIONAL DE 170 mL.

Comentários

Foi observada uma INCONTINÊNCIA URINÁRIA DE STRESS DE MÉDIO GRAU POSSIVELMENTE ASSOCIADA A UM OBSTRUÇÃO INFRA VESICAL.

Dr. Mauricio Coelho
Urologia
CRM-SP: 80004

Dados do paciente

Nome: ALEXANDRA MARINHO

Indicação Dr(a): CARLOS EDUARDO BASTOS DA SILVA

Registro: 12098983

Data do exame: 26/12/2023

Data de nascimento: 24/08/1975 Idade: 48ano(s)

Sexo: Feminino

Queixa principal: PERDA URINÁRIA

Sintomas:

Paciente com queixa de perda urinária aos esforços e nega urgência miccional.

Urofluxometria

Fluxo máximo: 5ml/s

Resíduo pós miccional: 000ml

Fluxo médio: 2ml/s

Volume urinado: 36ml

Duração do fluxo: 20,0s.

Tempo até o fluxo máximo: 9s.

Padrão da curva de fluxo:

VOLUME INSUFICIENTE.

Cistometria

Posição: Ortostático

Velocidade de infusão: 05ml/min.

Capacidade cistométrica máxima(CCM): 330ml

Pressão da perda: 094cm H2O

Pressão do detrusor na CCM: 006cm H2O

Sensibilidade: Normal

Complacência: 55ml/cm H2O

Desejo miccional: 160ml

Catéteres: uretrais 4F e 6F e sonda retal com balão;

Infusão interrompida por: DESEJO MICCIONAL;

Contrações involuntárias: NÃO APRESENTOU;

Perda urinária: APRESENTOU À MANOBRAS DE VALSALVA;

Observações

COMPLACÊNCIA VESICAL PRESERVADA.

Parecer

- 1) - VOLUME INSUFICIENTE NA FASE FLUXOMÉTRICA DO EXAME;
- 2) - AUSÊNCIA DE HIPERATIVIDADE DETRUSSORA;
- 3) - PRESENÇA DE PERDA URINÁRIA À MANOBRAS DE VALSALVA APÓS INFUSÃO DE 300 mL DE SF A PRESSÃO VESICAL DE 094 cm/H2O;
- 4) - BEXIGA DE COMPLACÊNCIA, SENSIBILIDADE E CAPACIDADE FUNCIONAL (330 mL) NORMAIS;
- 5) - DETRUSSOR CONTRÁTIL E EFICIENTE

Comentários

Foi observada uma INCONTINÊNCIA URINÁRIA DE STRESS DE BAIXO GRAU.

Dr. Mauricio Coelho
Urologia
CRM-SF 80004

Dados do paciente

Nome: CLAUDIA DE ALMEIDA

Indicação Dr(a): CARLOS EDUARDO BASTOS DA SILVA

Registro: 12098981

Data do exame: 26/12/2023

Data de nascimento: 01/05/1970 Idade: 53ano(s)

Sexo: Feminino

Queixa principal: PERDA URINÁRIA

Sintomas:

Paciente com queixa de urgeincontinência.

Urofluxometria

Fluxo máximo: 12ml/s

Fluxo médio: 4ml/s

Duração do fluxo: 21,5s.

Tempo até o fluxo máximo: 6s.

Resíduo pós miccional: 000ml

Volume urinado: 87ml

Padrão da curva de fluxo:

VOLUME INSUFICIENTE.

Cistometria

Posição: Ortostático

Velocidade de infusão: 050ml/min.

Pressão de perda: cm H2O

Sensibilidade: Normal

Desejo miccional: 160ml

Catéteres: uretrais 4F e 6F e sonda retal com balão;

Capacidade cistométrica máxima(CCM): 450ml

Pressão do detrusor na CCM: 006cm H2O

Complacência: 75ml/cm H2O

Infusão interrompida por: DESEJO MICCIONAL;

Contrações involuntárias: NÃO APRESENTOU;

Perda urinária: NÃO APRESENTOU;

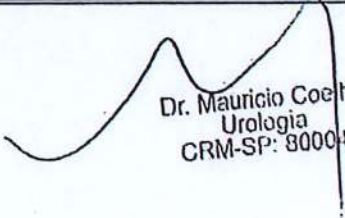
Observações

COMPLACÊNCIA VESICAL PRESERVADA.

Parecer

- 1) - VOLUME INSUFICIENTE NA FASE FLUXOMÉTRICA DO EXAME;
- 2) - AUSÊNCIA DE HIPERATIVIDADE DETRUSSORA;
- 3) - AUSÊNCIA DE PERDA URINÁRIA À MANOBRAS DE VALSALVA;
- 4) - BEXIGA DE COMPLACÊNCIA, SENSIBILIDADE E CAPACIDADE FUNCIONAL (450 mL) NORMAIS;
- 5) - DETRUSSOR CONTRÁTIL E EFICIENTE

Comentários


Dr. Mauricio Coelho
Urologia
CRM-SP: 80004

Dados do paciente

Nome: MARIA NEILA VIEIRA SRTOMBECK

Indicação Dr(a): EDMOND Y. KHALED Jr

Data do exame: 26/12/2023

Data de nascimento: 12/02/1949 Idade: 74ano(s)

Queixa principal: PERDA URINÁRIA

Sintomas:

Paciente com ITU de repetição.

Registro: 12098980

Sexo: Feminino

Urofluxometria

Fluxo máximo: 1ml/s

Fluxo médio: 0ml/s

Duração do fluxo: 7,6s.

Tempo até o fluxo máximo: 4s.

Padrão da curva de fluxo:

NÃO REALIZADA.

Resíduo pós miccional: 200ml

Volume urinado: 1ml

Cistometria

Posição: Supino

Velocidade de infusão: 050ml/min.

Pressão de perda: cm H2O

Sensibilidade: Reduzida

Desejo miccional: 200ml

Catéteres: uretrais 4F e 6F e sonda retal com balão;

Capacidade cistométrica máxima(CCM): 500ml

Pressão do detrusor na CCM: 004cm H2O

Complacência: 125ml/cm H2O

Infusão interrompida por: DESEJO MICCIONAL;

Contrações involuntárias: NÃO APRESENTOU;

Perda urinária: NÃO APRESENTOU;

Observações

COMPLACÊNCIA VESICAL PRESERVADA.

Parecer

- 1) - FASE FLUXOMÉTRICA DO EXAME NÃO REALIZADA, COM UM RESÍDUO INICIAL DE 200 mL;
- 2) - AUSÊNCIA DE HIPERATIVIDADE DETRUSSORA;
- 3) - BEXIGA DE SENSIBILIDADE DIMINUÍDA E COMPLACÊNCIA E CAPACIDADE FUNCIONAL (500 mL) NORMAIS;
- 4) - TENTATIVA DE MICÇÃO COM PRESSÕES VESICAIS DE 055 cm/H2O, MAS SEM CONSEGUIR URINAR (DISSINERGIA DETRUSSOR ESFINCTERIANA??).

Comentários



Dr. Mauricio Coelho
Urologia
CRM-SP: 80004

Dados do paciente

Nome: MICHELE CRISTINA PALERMO

Indicação Dr(a): CARLOS EDUARDO BASTOS DA SILVA

Registro: 12098977

Data do exame: 26/12/2023

Data de nascimento: 19/10/1985 Idade: 38ano(s)

Sexo: Feminino

Queixa principal: PERDA URINÁRIA

Sintomas:

Paciente com queixa de perda urinária aos esforços e nega urgência miccional.

Urofluxometria

Fluxo máximo: 11ml/s

Resíduo pós miccional: 000ml

Fluxo médio: 6ml/s

Volume urinado: 94ml

Duração do fluxo: 14,9s.

Tempo até o fluxo máximo: 6s.

Padrão da curva de fluxo:

VOLUME INSUFICIENTE.

Cistometria

Posição: Ortostático

Velocidade de infusão: 050ml/min.

Capacidade cistométrica máxima(CCM): 450ml

Pressão de perda: 104cm H2O

Pressão do detrusor na CCM: 004cm H2O

Sensibilidade: Normal

Complacência: 112ml/cm H2O

Desejo miccional: 170ml

Catéteres: uretrais 4F e 6F e sonda retal com balão;

Infusão interrompida por: desejo miccional;

Contrações involuntárias: não apresentou;

Perda urinária: APRESENTOU À MANOBRAS DE VALSALVA;

Observações


Complacência Vesical preservada.

Parecer

- 1) - VOLUME INSUFICIENTE NA FASE FLUXOMÉTRICA DO EXAME;
- 2) - AUSÊNCIA DE HIPERATIVIDADE DETRUSSORA;
- 3) - PRESENÇA DE PERDA URINÁRIA À MANOBRAS DE VALSALVA APÓS INFUSÃO DE 400 mL DE SF A PRESSÃO VESICAL DE 104 cm/H2O;
- 4) - BEXIGA DE COMPLACÊNCIA, SENSIBILIDADE E CAPACIDADE FUNCIONAL (450 mL) NORMAIS;
- 5) - DETRUSSOR CONTRÁTIL E EFICIENTE

Comentários

Foi observada uma INCONTINÊNCIA URINÁRIA DE STRESS DE BAIXO GRAU.


Dr. Mauricio Coelho
Urologia
CRM-SP: 80004

Dados do paciente

Nome: SUELI GOULARTE DA SILVA CAVALCANTE

Indicação Dr(a): EDMOND Y. KHALED Jr

Data do exame: 26/12/2023

Data de nascimento: 21/09/1965 Idade: 58ano(s)

Queixa principal: PERDA URINÁRIA

Registro: 12098978

Sexo: Feminino

Sintomas:

Paciente com queixa de Incontinência Urinária Mista.

Urofluxometria

Fluxo máximo: 12ml/s

Fluxo médio: 4ml/s

Duração do fluxo: 20,4s.

Tempo até o fluxo máximo: 4s.

Resíduo pós miccional: 000ml

Volume urinado: 79ml

Padrão da curva de fluxo:

VOLUME INSUFICIENTE.

Cistometria

Posição: Ortostático

Velocidade de infusão: 05ml/min.

Pressão de perda: 049cm H2O

Sensibilidade: Normal

Desejo miccional: 160ml

Catéteres: uretrais 4F e 6F e sonda retal com balão;

Capacidade cistométrica máxima(CCM): 370ml

Pressão do detrusor na CCM: 003cm H2O

Complacência: 123ml/cm H2O

Infusão interrompida por: DESEJO MICCIONAL;

Contrações involuntárias: NÃO APRESENTOU;

Perda urinária: APRESENTOU À MANOBRAS DE VALSALVA;

Observações


COMPLACÊNCIA VESICAL PRESERVADA.

Parecer

- 1) - VOLUME INSUFICIENTE NA FASE FLUXOMÉTRICA DO EXAME;
- 2) - AUSÊNCIA DE HIPERATIVIDADE DETRUSSORA;
- 3) - PRESENÇA DE PERDA URINÁRIA À MANOBRAS DE VALSALVA APÓS INFUSÃO DE 350 mL DE SF A PRESSÃO VESICAL DE 049 cm/H2O;
- 4) - BEXIGA DE COMPLACÊNCIA, SENSIBILIDADE E CAPACIDADE FUNCIONAL (370 mL) NORMAIS;
- 5) - DETRUSSOR CONTRÁTIL E EFICIENTE

Comentários

Foi observada uma INCONTINÊNCIA URINÁRIA DE STRESS DE ALTO GRAU.


Dr. Mauricio Coelho
Urologia
CRM-SP: 80004

Dados do paciente

Nome: TANIA VAZ DE OLIVEIRA

Indicação Dr(a): JULIANA MARQUES L. PAULINO

Data do exame: 26/12/2023

Data de nascimento: 24/09/1980 Idade: 43ano(s)

Queixa principal: PERDA URINÁRIA

Registro: 12098979

Sexo: Feminino

Sintomas:

Paciente com queixa de perda urinária aos esforços e nega urgência miccional.

Urofluxometria

Fluxo máximo: 6ml/s

Fluxo médio: 2ml/s

Duração do fluxo: 22,4s.

Tempo até o fluxo máximo: 5s.

Resíduo pós miccional: 000ml

Volume urinado: 41ml

Padrão da curva de fluxo:

VOLUME INSUFICIENTE.

Cistometria

Posição: Ortostático

Velocidade de infusão: 050ml/min.

Pressão de perda: 109cm H2O

Sensibilidade: Normal

Desejo miccional: 170ml

Catéteres: uretrais 4F e 6F e sonda retal com balão;

Capacidade cistométrica máxima(CCM): 440ml

Pressão do detrusor na CCM: 002cm H2O

Complacência: 220ml/cm H2O

Infusão interrompida por: desejo miccional;

Contrações involuntárias: não apresentou;

Perda urinária: APRESENTOU À MANOBRAS DE VALSALVA;

Observações

Complacência Vesical preservada.

Parecer

- 1) - VOLUME INSUFICIENTE NA FASE FLUXOMÉTRICA DO EXAME;
- 2) - AUSÊNCIA DE HIPERATIVIDADE DETRUSSORA;
- 3) - PRESENÇA DE PERDA URINÁRIA À MANOBRAS DE VALSALVA APÓS INFUSÃO DE 400 mL DE SF A PRESSÃO VESICAL DE 109 cm/H2O;
- 4) - BEXIGA DE COMPLACÊNCIA, SENSIBILIDADE E CAPACIDADE FUNCIONAL (440 mL) NORMAIS;
- 5) - DETRUSSOR CONTRÁTIL E EFICIENTE

Comentários

Foi observada uma INCONTINÊNCIA URINÁRIA DE STRESS DE BAIXO GRAU.

Dados do paciente

Nome: VALDIRENE CRISTINA PEDROZO CARNEIRO

Indicação Dr(a): ADRIANA NASSAR DE MARCHI

Data do exame: 26/12/2023

Data de nascimento: 25/08/1976 Idade: 47ano(s)

Queixa principal: PERDA URINÁRIA

Registro: 12098984

Sexo: Feminino

Sintomas:

Paciente com queixa de perda urinária aos esforços e nega urgência miccional.

Urofluxometria

Fluxo máximo: 19ml/s

Fluxo médio: 4ml/s

Duração do fluxo: 32,3s.

Tempo até o fluxo máximo: 7s.

Resíduo pós miccional: 000ml

Volume urinado: 130ml

Padrão da curva de fluxo:

UROFLUXOMETRIA MÁXIMA LIVRE NORMAL E COM RESÍDUO PÓS MICCIONAL ZERO.

Cistometria

Posição: Ortostático

Velocidade de infusão: 050ml/min.

Pressão de perda: 108cm H2O

Sensibilidade: Normal

Desejo miccional: 180ml

Catéteres: uretrais 4F e 6F e sonda retal com balão;

Capacidade cistométrica máxima(CCM): 380ml

Pressão do detrusor na CCM: 004cm H2O

Complacência: 95ml/cm H2O

Infusão interrompida por: desejo miccional;

Contrações involuntárias: não apresentou;

Perda urinária: APRESENTOU À MANOBRAS DE VALSALVA;

Observações

Complacência Vesical preservada.

Parecer

- 1) - UROFLUXOMETRIA MÁXIMA LIVRE NORMAL E COM RESÍDUO PÓS MICCIONAL ZERO;
- 2) - AUSÊNCIA DE HIPERATIVIDADE DETRUSSORA;
- 3) - PRESENÇA DE PERDA URINÁRIA À MANOBRAS DE VALSALVA APÓS INFUSÃO DE 350 mL DE SF A PRESSÃO VESICAL DE 108 cm/H2O;
- 4) - BEXIGA DE COMPLACÊNCIA, SENSIBILIDADE E CAPACIDADE FUNCIONAL (380 mL) NORMAIS;
- 5) - DETRUSSOR CONTRÁTIL E EFICIENTE

Comentários

Foi observada uma INCONTINÊNCIA URINÁRIA DE STRESS DE BAIXO GRAU.

Dr. Maurício Coelho
Urologista
CRM 00004

Dados do paciente

Nome: ALICA MARIA DE JESUS SILVA

Indicação Dr(a): ADRIANA NASSAR DE MARCHI

Data do exame: 27/12/2023

Data de nascimento: 10/12/1967 Idade: 56ano(s)

Queixa principal: PERDA URINÁRIA

Registro: 12098989

Sexo: Feminino

Sintomas:

Paciente com queixa de Incontinência Urinária Mista.

Urofluxometria

Fluxo máximo: 5ml/s

Fluxo médio: 1ml/s

Duração do fluxo: 145,0s.

Tempo até o fluxo máximo: 40s.

Resíduo pós miccional: 000ml

Volume urinado: 149ml

Padrão da curva de fluxo:

UROFLUXOMETRIA MÁXIMA LIVRE DIMINUÍDA E COM RESÍDUO PÓS MICCIONAL ZERO.

Cistometria

Posição: Ortostático

Velocidade de infusão: 050ml/min.

Pressão de perda: 132cm H2O

Sensibilidade: Normal

Desejo miccional: 160ml

Catéteres: uretrais 4F e 6F e sonda retal com balão;

Capacidade cistométrica máxima(CCM): 320ml

Pressão do detrusor na CCM: 005cm H2O

Complacência: 64ml/cm H2O

Infusão interrompida por: DESEJO MICCIONAL;

Contrações involuntárias: NÃO APRESENTOU;

Perda urinária: APRESENTOU À MANOBRAS DE VALSALVA;

Observações

COMPLACÊNCIA VESICAL PRESERVADA.

Estudo Pressão / Fluxo

Pressão de abertura: 10cm H2O

Pressão de micção máxima: 25cm H2O

Pressão ao fluxo máximo: -18cm H2O

Eletromiografia:

Pressão de fechamento: -18cm H2O

Fluxo máximo: 14ml/s.

Resíduo pós miccional: 030ml

Parecer

- 1) - UROFLUXOMETRIA MÁXIMA LIVRE DIMINUÍDA E COM RESÍDUO PÓS MICCIONAL ZERO;
- 2) - AUSÊNCIA DE HIPERATIVIDADE DETRUSSORA;
- 3) - PRESENÇA DE PERDA URINÁRIA À MANOBRAS DE VALSALVA APÓS INFUSÃO DE 300 mL DE SF A PRESSÃO VESICAL DE 132 cm/H2O;
- 4) - BEXIGA DE COMPLACÊNCIA, SENSIBILIDADE E CAPACIDADE FUNCIONAL (320 mL) NORMAIS;
- 5) - DETRUSSOR CONTRÁTIL E EFICIENTE

Comentários

Foi observada uma INCONTINÊNCIA URINÁRIA DE STRESS DE BAIXO GRAU.


Dr. Mauricio Coelho
Urologista
CRM 80004

Dados do paciente

Nome: **ALINE DANIELE ROSA DE ALMEIDA**
Indicação Dr(a): **DANIELA ETTORI CARDOSO**
Data do exame: **27/12/2023**
Data de nascimento: **09/10/1988** Idade: **35ano(s)**
Queixa principal: **PERDA URINÁRIA**

Registro: **12098988**

Sexo: **Feminino**

Sintomas:

Paciente com queixa de Incontinência Urinária Mista.

Urofluxometria

Fluxo máximo: **10ml/s**
Fluxo médio: **1ml/s**
Duração do fluxo: **87,8s.**
Tempo até o fluxo máximo: **29s.**

Resíduo pós miccional: **000ml**
Volume urinado: **105ml**

Padrão da curva de fluxo:

VOLUME INSUFICIENTE.

Cistometria

Posição: **Ortostático**
Velocidade de infusão: **050ml/min.**
Pressão de perda: **105cm H2O**
Sensibilidade: **Normal**
Desejo miccional: **180ml**
Catéteres: **uretrais 4F e 6F e sonda retal com balão;**

Capacidade cistométrica máxima(CCM): **460ml**
Pressão do detrusor na CCM: **006cm H2O**
Complacência: **76ml/cm H2O**

Infusão interrompida por: **DESEJO MICCIONAL;**

Contrações involuntárias: **NÃO APRESENTOU;**

Perda urinária: **APRESENTOU À MANOBRAS DE VALSALVA;**

Observações

COMPLACÊNCIA VESICAL PRESERVADA.

Estudo Pressão / Fluxo

Pressão de abertura: **8cm H2O**
Pressão de micção máxima: **60cm H2O**
Pressão ao fluxo máximo: **47cm H2O**
Eletromiografia:

Pressão de fechamento: **39cm H2O**
Fluxo máximo: **16ml/s.**
Resíduo pós miccional: **020ml**

Parecer

- 1) - **VOLUME INSUFICIENTE NA FASE FLUXOMÉTRICA DO EXAME;**
- 2) - **AUSÊNCIA DE HIPERATIVIDADE DETRUSSORA;**
- 3) - **PRESENÇA DE PERDA URINÁRIA À MANOBRAS DE VALSALVA APÓS INFUSÃO DE 400 mL DE SF A PRESSÃO VESICAL DE 105 cm/H2O;**
- 4) - **BEXIGA DE COMPLACÊNCIA, SENSIBILIDADE E CAPACIDADE FUNCIONAL (460 mL) NORMAIS;**
- 5) - **DETRUSSOR CONTRÁTIL E EFICIENTE**

Comentários

Foi observada uma **INCONTINÊNCIA URINÁRIA DE STRESS DE BAIXO GRAU.**

Dados do paciente

Nome: SELMA VICENTINI LARA

Indicação Dr(a): ADRIANA NASSAR DE MARCHI

Registro: 12098990

Data do exame: 27/12/2023

Data de nascimento: 26/11/1960 Idade: 63ano(s)

Sexo: Feminino

Queixa principal: PERDA URINÁRIA

Sintomas:

Paciente com queixa de perda urinária aos esforços e nega urgência miccional.

Urofluxometria

Fluxo máximo: 6ml/s

Fluxo médio: 1ml/s

Duração do fluxo: 117,0s.

Tempo até o fluxo máximo: 20s.

Resíduo pós miccional: 000ml

Volume urinado: 75ml

Padrão da curva de fluxo:

VOLUME INSUFICIENTE.

Cistometria

Posição: Ortostático

Velocidade de infusão: 050ml/min.

Pressão de perda: 096cm H2O

Sensibilidade: Normal

Desejo miccional: 170ml

Catéteres: uretrais 4F e 6F e sonda retal com balão;

Capacidade cistométrica máxima(CCM): 450ml

Pressão do detrusor na CCM: 004cm H2O

Complacência: 112ml/cm H2O

Infusão interrompida por: desejo miccional;

Contrações involuntárias: não apresentou;

Perda urinária: APRESENTOU À MANOBRAS DE VALSALVA;

Observações

Complacência Vesical preservada.

Estudo Pressão / Fluxo

Pressão de abertura: 16cm H2O

Pressão de micção máxima: 46cm H2O

Pressão ao fluxo máximo: -50cm H2O

Eletromiografia:

Pressão de fechamento: -48cm H2O

Fluxo máximo: 16ml/s.

Resíduo pós miccional: 020ml

Parecer

- 1) - VOLUME INSUFICIENTE NA FASE FLUXOMÉTRICA DO EXAME;
- 2) - AUSÊNCIA DE HIPERATIVIDADE DETRUSSORA;
- 3) - PRESENÇA DE PERDA URINÁRIA À MANOBRAS DE VALSALVA APÓS INFUSÃO DE 400 mL DE SF A PRESSÃO VESICAL DE 106 cm/H2O;
- 4) - BEXIGA DE COMPLACÊNCIA, SENSIBILIDADE E CAPACIDADE FUNCIONAL (450 mL) NORMAIS;
- 5) - DETRUSSOR CONTRÁTIL E EFICIENTE

Comentários

Foi observada uma INCONTINÊNCIA URINÁRIA DE STRESS DE BAIXO GRAU.

**Hospital Municipal Dr. Lauro Roberto Fogaça**

Rua João Walter, 181 - Centro - Votorantim - SP

CEP: 18.110-020 - Fone: (15) 3353-9300

CIRURGIAS REFERENTES AO CONTRATO DE MUTIRÃO - VOTORANTIM - 003 - SLING**EXAME ESTUDO URODINÂMICO (02.11.09.001-8)**

QUANT	DATA	NOME	MÉDICO
1	05/01/2023	ANA MARIA DOS SANTOS RIBEIRO	DR MAURICIO COELHO
2	05/01/2023	ELISABETE DA SILVA MOREIRA DA SLVEIRA	DR MAURICIO COELHO
3	05/01/2023	ELIANE ULITZKA DA SILVA	DR MAURICIO COELHO
4	05/01/2023	MARTA ANDRADE DE OLIVEIRA	DR MAURICIO COELHO
5	05/01/2023	DANIELA PATRICIA DA SILVA	DR MAURICIO COELHO
6	18/01/2023	ROSANGELA BRIQUES	DR MAURICIO COELHO
7	18/01/2023	ROSANGELA ALMEDA RIBEIRO	DR MAURICIO COELHO
8	18/01/2023	ROSELI APARECIDA RIBEIRO	DR MAURICIO COELHO
9	20/01/2023	NEIDE DOMINGUES DE PONTES SANTOS	DR MAURICIO COELHO
10	20/01/2023	DAIANA MORONARI	DR MAURICIO COELHO
11	20/01/2023	MARA DIAS DE PAULA	DR MAURICIO COELHO
12	20/01/2023	SIMONE LOPES DOS SANTOS DE LIMA	DR MAURICIO COELHO
13	20/01/2023	NATANI GABRIELA ALVES DE ARAUJO	DR MAURICIO COELHO
14	20/01/2023	HELENA FERREIRA DE CAMPOS	DR MAURICIO COELHO

Dados do paciente

Nome: ANA MARIA DOS SANTOS RIBEIRO
Indicação Dr(a): ADRIANA NASSAR DE MARCHI
Data do exame: 05/01/2023
Data de nascimento: 06/08/1975 **Idade:** 47ano(s)
Queixa principal: PERDA URINÁRIA

Registro: 12097677

Sexo: Feminino

Sintomas:

Paciente com queixa de perda urinária aos esforços e nega urgência miccional.

Urofluxometria

Fluxo máximo: 24ml/s
Fluxo médio: 2ml/s
Duração do fluxo: 151,0s.
Tempo até o fluxo máximo: 15s.

Resíduo pós miccional: 000ml
Volume urinado: 254ml

Padrão da curva de fluxo:

UROFLUXOMETRIA MÁXIMA LIVRE NORMAL E COM RESÍDUO PÓS MICCIONAL ZERO.

Cistometria

Posição: Ortostático
Velocidade de infusão: 050ml/min.
Pressão de perda: 101cm H2O
Sensibilidade: Normal
Desejo miccional: 180ml
Catéteres: uretrais 4F e 6F e sonda retal com balão;

Capacidade cistométrica máxima(CCM): 550ml
Pressão do detrusor na CCM: 003cm H2O
Complacência: 183ml/cm H2O

Infusão interrompida por: desejo miccional;

Contrações involuntárias: não apresentou;

Perda urinária: APRESENTOU À MANOBRAS DE VALSALVA;

Observações

Complacência Vesical preservada.

Estudo Pressão / Fluxo

Pressão de abertura: 4cm H2O
Pressão de micção máxima: 16cm H2O
Pressão ao fluxo máximo: 0cm H2O
Eletromiografia:

Pressão de fechamento: 5cm H2O
Fluxo máximo: 27ml/s.
Resíduo pós miccional: 010ml

Parecer

- 1) - UROFLUXOMETRIA MÁXIMA LIVRE NORMAL E COM RESÍDUO PÓS MICCIONAL ZERO;
- 2) - AUSÊNCIA DE HIPERATIVIDADE DETRUSSORA;
- 3) - PRESENÇA DE PERDA URINÁRIA À MANOBRAS DE VALSALVA APÓS INFUSÃO DE 400 mL DE SF A PRESSÃO VESICAL DE 101 cm/H2O;
- 4) - BEXIGA DE COMPLACÊNCIA, SENSIBILIDADE E CAPACIDADE FUNCIONAL (550 mL) NORMAIS;
- 5) - DETRUSSOR CONTRÁTIL E EFICIENTE

Comentários

Foi observada uma INCONTINÊNCIA URINÁRIA DE STRESS DE BAIXO GRAU.

Dr. Maurício Coelho
Urologista
CRM 80004

Dados do paciente

Nome: ELISABETE DA SILVA MOREIRA DA SILVEIRA/
Indicação Dr(a):
Data do exame: 05/01/2023
Data de nascimento: 16/05/1976 Idade: 46ano(s)
Queixa principal: PERDA URINÁRIA

Registro: 12097678

Sexo: Feminino

Sintomas:

Paciente com queixa de Incontinência Urinária Mista.

Urofluxometria

Fluxo máximo: 6ml/s
Fluxo médio: 0ml/s
Duração do fluxo: 94,4s.
Tempo até o fluxo máximo: 26s.

Resíduo pós miccional: 000ml
Volume urinado: 42ml

Padrão da curva de fluxo:

VOLUME INSUFICIENTE.

Cistometria

Posição: Ortostático
Velocidade de infusão: 050ml/min.
Pressão de perda: 070cm H2O
Sensibilidade: Normal
Desejo miccional: 160ml
Catéteres: uretrais 4F e 6F e sonda retal com balão;

Capacidade cistométrica máxima(CCM): 450ml
Pressão do detrusor na CCM: 002cm H2O
Complacência: 225ml/cm H2O

Infusão interrompida por: PERDA URINÁRIA;

Contrações involuntárias: NÃO APRESENTOU;

Perda urinária: APRESENTOU À MANOBRAS DE VALSALVA;

Observações

COMPLACÊNCIA VESICAL PRESERVADA.

Estudo Pressão / Fluxo

Pressão de abertura: 4cm H2O
Pressão de micção máxima: 95cm H2O
Pressão ao fluxo máximo: 24cm H2O
Eletromiografia:


Pressão de fechamento: -36cm H2O
Fluxo máximo: 21ml/s.
Resíduo pós miccional: 020ml

Parecer

- 1) -VOLUME INSUFICIENTE NA FASE FLUXOMÉTRICA DO EXAME;
- 2) - AUSÊNCIA DE HIPERATIVIDADE DETRUSSORA;
- 3) - PRESENÇA DE PERDA URINÁRIA À MANOBRAS DE VALSALVA APÓS INFUSÃO DE 400 mL DE SF A PRESSÃO VESICAL DE 070 cm/H2O;
- 4) - BEXIGA DE COMPLACÊNCIA, SENSIBILIDADE E CAPACIDADE FUNCIONAL (450 mL) NORMAIS;
- 5) - DETRUSSOR CONTRÁTIL E EFICIENTE

Comentários

Foi observada uma INCONTINÊNCIA URINÁRIA DE STRESS DE MÉDIO GRAU.


Dr. Maurício Coelho
Urologista
CRM 80004

Dados do paciente

Nome: ELIANE ULITZKA DOS SANTOS

Indicação Dr(a): ADRIANA NASSAR DE MARCHI

Registro: 12097676

Data do exame: 05/01/2023

Data de nascimento: 01/07/1987 Idade: 35ano(s)

Sexo: Feminino

Queixa principal: PERDA URINÁRIA

Sintomas:

Paciente com queixa de perda urinária aos esforços e nega urgência miccional.

Urofluxometria

Fluxo máximo: 24ml/s

Fluxo médio: 4ml/s

Duração do fluxo: 147,0s.

Tempo até o fluxo máximo: 23s.

Resíduo pós miccional: 030ml

Volume urinado: 627ml

Padrão da curva de fluxo:

UROFLUXOMETRIA MÁXIMA LIVRE NORMAL E COM RESÍDUO PÓS MICCIONAL DESPREZÍVEL.

Cistometria

Posição: Ortostático

Velocidade de infusão: 050ml/min.

Pressão de perda: 119cm H2O

Sensibilidade: Normal

Desejo miccional: 180ml

Catéteres: uretrais 4F e 6F e sonda retal com balão;

Capacidade cistométrica máxima(CCM): 500ml

Pressão do detrusor na CCM: 005cm H2O

Complacência: 100ml/cm H2O

Infusão interrompida por: desejo miccional;

Contrações involuntárias: não apresentou;

Perda urinária: APRESENTOU À MANOBRAS DE VALSALVA;

Observações

Complacência Vesical preservada.

Estudo Pressão / Fluxo

Pressão de abertura: -4cm H2O

Pressão de micção máxima: 46cm H2O

Pressão ao fluxo máximo: 35cm H2O

Eletromiografia:

Pressão de fechamento: 26cm H2O

Fluxo máximo: 13ml/s.

Resíduo pós miccional: 010ml

Parecer

- 1) - UROFLUXOMETRIA MÁXIMA LIVRE NORMAL E COM RESÍDUO PÓS MICCIONAL DESPREZÍVEL;
- 2) - AUSÊNCIA DE HIPERATIVIDADE DETRUSSORA;
- 3) - PRESENÇA DE PERDA URINÁRIA À MANOBRAS DE VALSALVA APÓS INFUSÃO DE 400 mL DE SF A PRESSÃO VESICAL DE 119 cm/H2O;
- 4) - BEXIGA DE COMPLACÊNCIA, SENSIBILIDADE E CAPACIDADE FUNCIONAL (500 mL) NORMAIS;
- 5) - DETRUSSOR CONTRÁTIL E EFICIENTE

Comentários

Foi observada uma INCONTINÊNCIA URINÁRIA DE STRESS DE BAIXO GRAU.


Dr. Mauricio Coelho
Urologista
CRM 80004

Dados do paciente

Nome: MARTA ANDRADE

Indicação Dr(a): DANIELA ETTORI CARDOSO

Registro: 12097674

Data do exame: 05/01/2023

Data de nascimento: 26/11/1965 Idade: 57ano(s)

Sexo: Feminino

Queixa principal: PERDA URINÁRIA

Sintomas:

Paciente com queixa de Incontinência Urinária Mista.

Urofluxometria

Fluxo máximo: 12ml/s

Resíduo pós miccional: 000ml

Fluxo médio: 4ml/s

Volume urinado: 432ml

Duração do fluxo: 107,0s.

Tempo até o fluxo máximo: 40s.

Padrão da curva de fluxo:

UROFLUXOMETRIA MÁXIMA LIVRE NORMAL E COM RESÍDUO PÓS MICCIONAL ZERO.

Cistometria

Posição: Ortostático

Velocidade de infusão: 050ml/min.

Capacidade cistométrica máxima(CCM): 380ml

Pressão de perda: 072cm H2O

Pressão do detrusor na CCM: 002cm H2O

Sensibilidade: Normal

Complacência: 190ml/cm H2O

Desejo miccional: 170ml

Catéteres: uretrais 4F e 6F e sonda retal com balão;

Infusão interrompida por: DESEJO MICCIONAL;

Contrações involuntárias: NÃO APRESENTOU;

Perda urinária: APRESENTOU À MANOBRAS DE VALSALVA;

Observações

COMPLACÊNCIA VESICAL PRESERVADA.

Estudo Pressão / Fluxo

Pressão de abertura: cm H2O

Pressão de fechamento: cm H2O

Pressão de micção máxima: cm H2O

Fluxo máximo: ml/s.

Pressão ao fluxo máximo: cm H2O

Resíduo pós miccional: 040ml

Eletromiografia:

Parecer

- 1) - UROFLUXOMETRIA MÁXIMA LIVRE NORMAL E COM RESÍDUO PÓS MICCIONAL ZERO;
- 2) - AUSÊNCIA DE HIPERATIVIDADE DETRUSSORA;
- 3) - PRESENÇA DE PERDA URINÁRIA À MANOBRAS DE VALSALVA APÓS INFUSÃO DE 350 mL DE SF A PRESSÃO VESICAL DE 072 cm/H2O;
- 4) - BEXIGA DE COMPLACÊNCIA, SENSIBILIDADE E CAPACIDADE FUNCIONAL (380 mL) NORMAIS;
- 5) - DETRUSSOR CONTRÁTIL E EFICIENTE

Comentários

Foi observada uma INCONTINÊNCIA URINÁRIA DE STRESS DE BAIXO GRAU.


Dr. Maurício Coelho
Urologista
CRM 80004

Dados do paciente

Nome: DANIELA PATRICIA DA SILVA

Registro: 12097673

Indicação Dr(a):

Sexo: Feminino

Data do exame: 05/01/2023

Data de nascimento: 20/08/1978 Idade: 44ano(s)

Queixa principal: PERDA URINÁRIA

Sintomas:

Paciente com queixa de perda urinária aos esforços e nega urgência miccional.

Urofluxometria

Fluxo máximo: 29ml/s

Resíduo pós miccional: 040ml

Fluxo médio: 4ml/s

Volume urinado: 551ml

Duração do fluxo: 133,0s.

Tempo até o fluxo máximo: 11s

Padrão da curva de fluxo:

UROFLUXOMETRIA MÁXIMA LIVRE NORMAL E COM RESÍDUO PÓS MICCIONAL DESPREZÍVEL.

Cistometria

Posição: Ortostático

Velocidade de infusão: 050ml/min.

Capacidade cistométrica máxima(CCM): 480ml

Pressão de perda: 139cm H2O

Pressão do detrusor na CCM: 004cm H2O

Sensibilidade: Normal

Complacência: 120ml/cm H2O

Desejo miccional: 170ml

Catéteres: uretrais 4F e 6F e sonda retal com balão;

Infusão interrompida por: desejo miccional;

Contrações involuntárias: não apresentou;

Perda urinária: APRESENTOU À MANOBRAS DE VALSALVA;

Observações

Complacência Vesical preservada.

Estudo Pressão / Fluxo

Pressão de abertura: 4cm H2O

Pressão de fechamento: 26cm H2O

Pressão de micção máxima: 86cm H2O

Fluxo máximo: 18ml/s.

Pressão ao fluxo máximo: 25cm H2O

Resíduo pós miccional: 020ml

Eletromiografia:

Parecer

- 1) - UROFLUXOMETRIA MÁXIMA LIVRE NORMAL E COM RESÍDUO PÓS MICCIONAL ZERO;
- 2) - AUSÊNCIA DE HIPERATIVIDADE DETRUSSORA;
- 3) - PRESENÇA DE PERDA URINÁRIA À MANOBRAS DE VALSALVA APÓS INFUSÃO DE 400 mL DE SF A PRESSÃO VESICAL DE 139 cm/H2O;
- 4) - BEXIGA DE COMPLACÊNCIA, SENSIBILIDADE E CAPACIDADE FUNCIONAL (480 0 mL) NORMAIS;
- 5) - DETRUSSOR CONTRÁTIL E EFICIENTE

Comentários

Foi observada uma INCONTINÊNCIA URINÁRIA DE STRESS DE BAIXO GRAU.


Dr. Maurício Coelho
Urologista
CRM 80004

Dados do paciente

Nome: ROSANGELA BRIQUES

Indicação Dr(a): DANIELA PERSINOTTI

Data do exame: 18/01/2023

Data de nascimento: 13/06/1963 Idade: 59ano(s)

Queixa principal: DIFICULDADE MICCIONAL

Sintomas:

Paciente com queixa de Incontinência Urinária Mista.

Registro: 12097705

Sexo: Feminino

Urofluxometria

Fluxo máximo: 24ml/s

Fluxo médio: 8ml/s

Duração do fluxo: 35,3s.

Tempo até o fluxo máximo: 9s.

Resíduo pós miccional: 000ml

Volume urinado: 269ml

Padrão da curva de fluxo:

UROFLUXOMETRIA MÁXIMA LIVRE NORMAL E COM RESÍDUO PÓS MICCIONAL ZERO.

Cistometria

Posição: Ortostático

Velocidade de infusão: 050ml/min.

Pressão de perda: 111cm H2O

Sensibilidade: Normal

Desejo miccional: 170ml

Catéteres: uretrais 4F e 6F e sonda retal com balão;

Capacidade cistométrica máxima(CCM): 310ml

Pressão do detrusor na CCM: 003cm H2O

Complacência: 103ml/cm H2O

Infusão interrompida por: DESEJO MICCIONAL;

Contrações involuntárias: NÃO APRESENTOU;

Perda urinária: APRESENTOU À MANOBRAS DE VALSALVA;

Observações

COMPLACÊNCIA VESICAL PRESERVADA.

Estudo Pressão / Fluxo

Pressão de abertura: 5cm H2O

Pressão de micção máxima: 58cm H2O

Pressão ao fluxo máximo: 28cm H2O

Eletromiografia:

Pressão de fechamento: 15cm H2O

Fluxo máximo: 13ml/s.

Resíduo pós miccional: 030ml

Parecer

- 1) - UROFLUXOMETRIA MÁXIMA LIVRE NORMAL E COM RESÍDUO PÓS MICCIONAL ZERO;
- 2) - AUSÊNCIA DE HIPERATIVIDADE DETRUSSORA;
- 3) - PRESENÇA DE PERDA URINÁRIA À MANOBRAS DE VALSALVA APÓS INFUSÃO DE 300 mL DE SF A PRESSÃO VESICAL DE 111 cm/H2O;
- 4) - BEXIGA DE COMPLACÊNCIA, SENSIBILIDADE E CAPACIDADE FUNCIONAL (310 mL) NORMAIS;
- 5) - DETRUSSOR CONTRÁTIL E EFICIENTE

Comentários

Foi observada uma INCONTINÊNCIA URINÁRIA DE STRESS DE BAIXO GRAU.



Dr. Maurício Coelho
Urologista
CRM 80004

Dados do paciente

Nome: ROSANGELA ALMEIDA RIBEIRO
Indicação Dr(a): DANIELA PERSINOTTI
Data do exame: 18/01/2023
Data de nascimento: 07/08/1961 Idade: 61ano(s)
Queixa principal: PERDA URINÁRIA

Registro: 12097704

Sexo: Feminino

Sintomas:

Paciente com queixa de Incontinência Urinária Mista.

Urofluxometria

Fluxo máximo: 27ml/s
Fluxo médio: 9ml/s
Duração do fluxo: 20,1s.
Tempo até o fluxo máximo: 7s.

Resíduo pós miccional: 020ml
Volume urinado: 181ml

Padrão da curva de fluxo:

UROFLUXOMETRIA MÁXIMA LIVRE NORMAL E COM RESÍDUO PÓS MICCIONAL DESPREZÍVEL.

Cistometria

Posição: Ortostático
Velocidade de infusão: 050ml/min.
Pressão de perda: 111cm H2O
Sensibilidade: Normal
Desejo miccional: 180ml
Catéteres: uretrais 4F e 6F e sonda retal com balão;

Capacidade cistométrica máxima(CCM): 360ml
Pressão do detrusor na CCM: 002cm H2O
Complacência: 180ml/cm H2O

Infusão interrompida por: DESEJO MICCIONAL;

Contrações involuntárias: NÃO APRESENTOU;

Perda urinária: APRESENTOU À MANOBRAS DE VALSALVA;

Observações

COMPLACÊNCIA VESICAL PRESERVADA.

Estudo Pressão / Fluxo

Pressão de abertura: 6cm H2O
Pressão de micção máxima: 33cm H2O
Pressão ao fluxo máximo: 4cm H2O
Eletromiografia:

Pressão de fechamento: 31cm H2O
Fluxo máximo: 26ml/s.
Resíduo pós miccional: 030ml

Parecer

- 1) - UROFLUXOMETRIA MÁXIMA LIVRE NORMAL E COM RESÍDUO PÓS MICCIONAL DESPREZÍVEL;
- 2) - AUSÊNCIA DE HIPERATIVIDADE DETRUSSORA;
- 3) - PRESENÇA DE PERDA URINÁRIA À MANOBRAS DE VALSALVA APÓS INFUSÃO DE 350 mL DE SF A PRESSÃO VESICAL DE 111 cm/H2O;
- 4) - BEXIGA DE COMPLACÊNCIA, SENSIBILIDADE E CAPACIDADE FUNCIONAL (360 mL) NORMAIS;
- 5) - DETRUSSOR CONTRÁTIL E EFICIENTE

Comentários

Foi observada uma INCONTINÊNCIA URINÁRIA DE STRESS DE BAIXO GRAU.


Dr. Maurício Coelho
Urologista
CRM 80004

Dados do paciente

Nome: ROSELI APARECIDA RIBEIRO
Indicação Dr(a): DANIELA PERSINOTTI
Data do exame: 18/01/2023
Data de nascimento: 24/01/1974 Idade: 48ano(s)
Queixa principal: PERDA URINÁRIA

Registro: 12097703

Sexo: Feminino

Sintomas:

Paciente com queixa de Incontinência Urinária Mista.

Urofluxometria

Fluxo máximo: 4ml/s
Fluxo médio: 1ml/s
Duração do fluxo: 24,3s.
Tempo até o fluxo máximo: 8s.

Resíduo pós miccional: 000ml
Volume urinado: 30ml

Padrão da curva de fluxo:
VOLUME INSUFICIENTE.

Cistometria

Posição: Ortostático
Velocidade de infusão: 050ml/min.
Pressão de perda: 153cm H2O
Sensibilidade: Normal
Desejo miccional: 160ml
Catéteres: uretrais 4F e 6F e sonda retal com balão;

Capacidade cistométrica máxima(CCM): 390ml
Pressão do detrusor na CCM: 003cm H2O
Complacência: 130ml/cm H2O

Infusão interrompida por: DESEJO MICCIONAL;

Contrações involuntárias: NÃO APRESENTOU;

Perda urinária: APRESENTOU À MANOBRAS DE VALSALVA;

Observações

COMPLACÊNCIA VESICAL PRESERVADA.

Estudo Pressão / Fluxo

Pressão de abertura: 15cm H2O
Pressão de micção máxima: 48cm H2O
Pressão ao fluxo máximo: 39cm H2O
Eletromiografia:


Pressão de fechamento: 16cm H2O
Fluxo máximo: 9ml/s.
Resíduo pós miccional: 030ml

Parecer

- 1) - VOLUME INSUFICIENTE NA FASE FLUXOMÉTRICA DO EXAME;
- 2) - AUSÊNCIA DE HIPERATIVIDADE DETRUSSORA;
- 3) - PRESENÇA DE PERDA URINÁRIA À MANOBRAS DE VALSALVA APÓS INFUSÃO DE 350 mL DE SF A PRESSÃO VESICAL DE 153 cm/H2O;
- 4) - BEXIGA DE COMPLACÊNCIA, SENSIBILIDADE E CAPACIDADE FUNCIONAL (390 mL) NORMAIS;
- 5) - DETRUSSOR CONTRÁTIL E EFICIENTE

Comentários

Foi observada uma INCONTINÊNCIA URINÁRIA DE STRESS DE BAIXO GRAU.


Dr. Mauricio Coelho
Urologista
CRM 80004

Dados do paciente

Nome: NEIDE DOMINGUES DE PONTES SANTOS

Indicação Dr(a): ADRIANA NASSAR DE MARCHI

Data do exame: 20/01/2023

Data de nascimento: 05/06/1959 Idade: 63ano(s)

Queixa principal: PERDA URINÁRIA

Sintomas:

Paciente com queixa de Incontinência Urinária Mista.

Registro: 12097722

Sexo: Feminino

Urofluxometria

Fluxo máximo: 0ml/s

Fluxo médio: 0ml/s

Duração do fluxo: 71,5s.

Tempo até o fluxo máximo: 50s.

Padrão da curva de fluxo:

NÃO REALIZADA.

Resíduo pós miccional: 030ml

Volume urinado: 0ml

Cistometria

Posição: Ortostático

Velocidade de infusão: 050ml/min.

Pressão de perda: 109cm H2O

Sensibilidade: Normal

Desejo miccional: 160ml

Catéteres: uretrais 4F e 6F e sonda retal com balão;

Capacidade cistométrica máxima(CCM): 440ml

Pressão do detrusor na CCM: 005cm H2O

Complacência: 0ml/cm H2O

Infusão interrompida por: MICÇÃO;

Contrações involuntárias: NÃO APRESENTOU;

Perda urinária: APRESENTOU À MANOBRAS DE VALSALVA;

Observações

COMPLACÊNCIA VESICAL PRESERVADA.

Estudo Pressão / Fluxo

Pressão de abertura: 16cm H2O

Pressão de micção máxima: 12cm H2O

Pressão ao fluxo máximo: -57cm H2O

Eletromiografia:

Pressão de fechamento: -36cm H2O

Fluxo máximo: 20ml/s.

Resíduo pós miccional: 040ml

Parecer

- 1) - FASE FLUXOMÉTRICA DO EXAME NÃO REALIZADA;
- 2) - AUSÊNCIA DE HIPERATIVIDADE DETRUSSORA;
- 3) - PRESENÇA DE PERDA URINÁRIA À MANOBRAS DE VALSALVA APÓS INFUSÃO DE 400 mL DE SF A PRESSÃO VESICAL DE 109 cm/H2O;
- 4) - BEXIGA DE COMPLACÊNCIA, SENSIBILIDADE E CAPACIDADE FUNCIONAL (440 mL) NORMAIS;
- 5) - DETRUSSOR CONTRÁTIL E EFICIENTE

Comentários

Foi observada uma INCONTINÊNCIA URINÁRIA DE STRESS DE BAIXO GRAU.

Dr. Maurício Coelho
Urologista
CRM 80004

Dados do paciente

Nome: DAIANA MORONARI

Indicação Dr(a): MARCUS V. C. LUIZ

Registro: 12097721

Data do exame: 20/01/2023

Data de nascimento: 10/11/1985 Idade: 37ano(s)

Sexo: Feminino

Queixa principal: PERDA URINÁRIA

Sintomas:

Paciente com queixa de perda urinária aos esforços.

Urofluxometria

Fluxo máximo: 24ml/s

Resíduo pós miccional: 000ml

Fluxo médio: 7ml/s

Volume urinado: 247ml

Duração do fluxo: 34,7s.

Tempo até o fluxo máximo: 13s.

Padrão da curva de fluxo:

UROFLUXOMETRIA MÁXIMA LIVRE NORMAL E COM RESÍDUO PÓS MICCIONAL ZERO.

Cistometria

Posição: Ortostático

Velocidade de infusão: 050ml/min.

Capacidade cistométrica máxima(CCM): ml

Pressão de perda: 42cm H2O

Pressão do detrusor na CCM: -1cm H2O

Sensibilidade: Normal

Complacência: 0ml/cm H2O

Desejo miccional: 180ml

Catéteres: uretrais 4F e 6F e sonda retal com balão;

Infusão interrompida por: MICÇÃO;

Contrações involuntárias: APRESENTOU APÓS INFUSÃO DE 210 m L DE SF;

Perda urinária: APRESENTOU À HIPERATIVIDADE DETRUSSORA;

Observações

COMPLACÊNCIA VESICAL PRESERVADA.

Estudo Pressão / Fluxo

Pressão de abertura: 22cm H2O

Pressão de fechamento: 68cm H2O

Pressão de micção máxima: 102cm H2O

Fluxo máximo: 18ml/s.

Pressão ao fluxo máximo: 71cm H2O

Resíduo pós miccional: 005ml

Eletromiografia:

Parecer

- 1) - UROFLUXOMETRIA MÁXIMA LIVRE NORMAL E COM RESÍDUO PÓS MICCIONAL ZERO;
- 2) - PRESENÇA DE HIPERATIVIDADE DETRUSSORA APÓS INFUSÃO DE 210 mL DE SF, CHEGANDO A PRESSÃO VESICAL DE 042 cm/H2O E CAUSANDO MICÇÃO;
- 3) - BEXIGA DE COMPLACÊNCIA E SENSIBILIDADE NORMAIS E CAPACIDADE FUNCIONAL (210 mL) DIMINUÍDA;
- 5) - DETRUSSOR CONTRÁTIL E EFICIENTE

Comentários

Foi observada uma HIPERATIVIDADE DETRUSSORA ASSOCIADA A UMA INCONTINÊNCIA URINÁRIA DE STRESS DE ALTO GRAU.

Dr. Mauricio Coelho
Urologia
CRM-SP: 80004

Dados do paciente

Nome: MARA DIAS DE PAULA

Indicação Dr(a): ADRIANA NASSAR DE MARCHI

Data do exame: 20/01/2023

Data de nascimento: 01/01/1974 Idade: 49ano(s)

Queixa principal: PERDA URINÁRIA

Registro: 12097720

Sexo: Feminino

Sintomas:

Paciente com queixa de Incontinência Urinária Mista.

Urofluxometria

Fluxo máximo: 19ml/s

Fluxo médio: 5ml/s

Duração do fluxo: 24,1s.

Tempo até o fluxo máximo: 9s.

Resíduo pós miccional: 000ml

Volume urinado: 128ml

Padrão da curva de fluxo:

VOLUME INSUFICIENTE.

Cistometria

Posição: Ortostático

Velocidade de infusão: 050ml/min.

Pressão de perda: 053cm H2O

Sensibilidade: Normal

Desejo miccional: 180ml

Catéteres: uretrais 4F e 6F e sonda retal com balão;

Capacidade cistométrica máxima(CCM): 370ml

Pressão do detrusor na CCM: 002cm H2O

Complacência: 185ml/cm H2O

Infusão interrompida por: DESEJO MICCIONAL;

Contrações involuntárias: NÃO APRESENTOU;

Perda urinária: APRESENTOU À MANOBRAS DE VALSALVA;

Observações

COMPLACÊNCIA VESICAL PRESERVADA.

Estudo Pressão / Fluxo

Pressão de abertura: 23cm H2O

Pressão de micção máxima: 100cm H2O

Pressão ao fluxo máximo: 89cm H2O

Eletromiografia:

Pressão de fechamento: 49cm H2O

Fluxo máximo: 9ml/s.

Resíduo pós miccional: 040ml

Parecer

- 1) - VOLUME INSUFICIENTE NA FASE FLUXOMÉTRICA DO EXAME;
- 2) - AUSÊNCIA DE HIPERATIVIDADE DETRUSSORA;
- 3) - PRESENÇA DE PERDA URINÁRIA À MANOBRAS DE VALSALVA APÓS INFUSÃO DE 350 mL DE SF A PRESSÃO VESICAL DE 053 cm/H2O;
- 4) - BEXIGA DE COMPLACÊNCIA, SENSIBILIDADE E CAPACIDADE FUNCIONAL (370 mL) NORMAIS;
- 5) - DETRUSSOR CONTRÁTIL E EFICIENTE

Comentários

Foi observada uma INCONTINÊNCIA URINÁRIA DE STRESS DE ALTO GRAU.



Dr. Maurício Coelho
Urologista
CRM 80004

Dados do paciente

Nome: SIMONE LOPES DOS SANTOS DE LIMA
Indicação Dr(a): MARIA LUIZA BENICIO GONÇALVES
Data do exame: 20/01/2023
Data de nascimento: 04/10/1978 Idade: 44ano(s)
Queixa principal: OUTROS

Registro: 12097719

Sexo: Feminino

Sintomas:

Paciente com queixa de Incontinência Urinária Mista.

Urofluxometria

Fluxo máximo: 12ml/s
Fluxo médio: 4ml/s
Duração do fluxo: 22,3s.
Tempo até o fluxo máximo: 5s.

Resíduo pós miccional: 000ml
Volume urinado: 97ml

Padrão da curva de fluxo:

VOLUME INSUFICIENTE.

Cistometria

Posição: Ortostático
Velocidade de infusão: 050ml/min.
Pressão de perda: 112cm H2O
Sensibilidade: Normal
Desejo miccional: 180ml
Catéteres: uretrais 4F e 6F e sonda retal com balão;

Capacidade cistométrica máxima(CCM): 380ml
Pressão do detrusor na CCM: 001cm H2O
Complacência: 380ml/cm H2O

Infusão interrompida por: DESEJO MICCIONAL;

Contrações involuntárias: NÃO APRESENTOU;

Perda urinária: APRESENTOU À MANOBRAS DE VALSALVA;

Observações

COMPLACÊNCIA VESICAL PRESERVADA.

Estudo Pressão / Fluxo

Pressão de abertura: 19cm H2O
Pressão de micção máxima: 42cm H2O
Pressão ao fluxo máximo: 27cm H2O
Eletromiografia:

Pressão de fechamento: 25cm H2O
Fluxo máximo: 18ml/s.
Resíduo pós miccional: 040ml

Parecer

- 1) - UROFLUXOMETRIA MÁXIMA LIVRE NORMAL E COM RESÍDUO PÓS MICCIONAL ZERO;
- 2) - AUSÊNCIA DE HIPERATIVIDADE DETRUSSORA;
- 3) - PRESENÇA DE PERDA URINÁRIA À MANOBRAS DE VALSALVA APÓS INFUSÃO DE 350 mL DE SF A PRESSÃO VESICAL DE 112 cm/H2O;
- 4) - BEXIGA DE COMPLACÊNCIA, SENSIBILIDADE E CAPACIDADE FUNCIONAL (380 mL) NORMAIS;
- 5) - DETRUSSOR CONTRÁTIL E EFICIENTE

Comentários

Foi observada uma INCONTINÊNCIA URINÁRIA DE STRESS DE BAIXO GRAU

Dr. Maurício Coelho
Urologista
CRM 80004

Dados do paciente

Nome: HELENA FERREIRA DE CAMPOS

Indicação Dr(a): AURO CEZAR DE ARAUJO

Registro: 12097718

Data do exame: 20/01/2023

Data de nascimento: 18/05/1958 Idade: 64ano(s)

Sexo: Feminino

Queixa principal: PERDA URINÁRIA

Sintomas:

Paciente com queixa de Incontinência Urinária Mista.

Urofluxometria

Fluxo máximo: 48ml/s
Fluxo médio: 20ml/s
Duração do fluxo: 19,8s.
Tempo até o fluxo máximo: 6s.

Resíduo pós miccional: 000ml
Volume urinado: 396ml

Padrão da curva de fluxo:

UROFLUXOMETRIA MÁXIMA LIVRE NORMAL E COM RESÍDUO PÓS MICCIONAL ZERO.

Cistometria

Posição: Ortostático
Velocidade de infusão: 050ml/min.
Pressão de perda: 066cm H2O
Sensibilidade: Normal
Desejo miccional: 180ml
Catéteres: uretrais 4F e 6F e sonda retal com balão;

Capacidade cistométrica máxima(CCM): 350ml
Pressão do detrusor na CCM: 002cm H2O
Complacência: 175ml/cm H2O

Infusão interrompida por: DESEJO MICCIONAL;

Contrações involuntárias: NÃO APRESENTOU;

Perda urinária: APRESENTOU À MANOBRAS DE VALSALVA;

Observações

COMPLACÊNCIA VESICAL PRESERVADA.

Estudo Pressão / Fluxo

Pressão de abertura: -7cm H2O
Pressão de micção máxima: 16cm H2O
Pressão ao fluxo máximo: 2cm H2O
Eletromiografia:

Pressão de fechamento: -28cm H2O
Fluxo máximo: 33ml/s.
Resíduo pós miccional: 030ml

Parecer

- 1) - UROFLUXOMETRIA MÁXIMA LIVRE NORMAL E COM RESÍDUO PÓS MICCIONAL ZERO;
- 2) - AUSÊNCIA DE HIPERATIVIDADE DETRUSSORA;
- 3) - PRESENÇA DE PERDA URINÁRIA À MANOBRAS DE VALSALVA APÓS INFUSÃO DE 350 mL DE SF A PRESSÃO VESICAL DE 066 cm/H2O;
- 4) - BEXIGA DE COMPLACÊNCIA, SENSIBILIDADE E CAPACIDADE FUNCIONAL (350 mL) NORMAIS;
- 5) - DETRUSSOR CONTRÁTIL E EFICIENTE

Comentários

Foi observada uma INCONTINÊNCIA URINÁRIA DE STRESS DE MÉDIO PARA ALTO GRAU.


Dr. Mauricio Coelho
Urologista
CRM 80004

Dados do paciente

Nome: NATANI GABRIELA ALVES DE ARAUJO
Indicação Dr(a): CARLOS EDUARDO BASTOS DA SILVA
Data do exame: 20/01/2023
Data de nascimento: 01/03/1996 Idade: 26ano(s)
Queixa principal: PERDA URINÁRIA

Registro: 12097723

Sexo: Feminino

Sintomas:

Paciente com queixa de Incontinência Urinária Mista.

Urofluxometria

Fluxo máximo: 36ml/s
Fluxo médio: 13ml/s
Duração do fluxo: 27,2s.
Tempo até o fluxo máximo: 10s.

Resíduo pós miccional: 000ml
Volume urinado: 361ml

Padrão da curva de fluxo:

UROFLUXOMETRIA MÁXIMA LIVRE NORMAL E COM RESÍDUO PÓS MICCIONAL ZERO.

Cistometria

Posição: Ortostático
Velocidade de infusão: 050ml/min.
Pressão de perda: cm H2O
Sensibilidade: Normal
Desejo miccional: 180ml
Catéteres: uretrais 4F e 6F e sonda retal com balão;

Capacidade cistométrica máxima(CCM): 460ml
Pressão do detrusor na CCM: 005cm H2O
Complacência: 92ml/cm H2O

Infusão interrompida por: DESEJO MICCIONAL;

Contrações involuntárias: NÃO APRESENTOU;

Perda urinária: APRESENTOU À MANOBRAS DE VALSALVA;

Observações

COMPLACÊNCIA VESICAL PRESERVADA.

Estudo Pressão / Fluxo

Pressão de abertura: 14cm H2O
Pressão de micção máxima: 41cm H2O
Pressão ao fluxo máximo: 36cm H2O
Eletromiografia:

Pressão de fechamento: 37cm H2O
Fluxo máximo: 22ml/s.
Resíduo pós miccional: 020ml

Parecer

- 1) - UROFLUXOMETRIA MÁXIMA LIVRE NORMAL E COM RESÍDUO PÓS MICCIONAL ZERO;
- 2) - AUSÊNCIA DE HIPERATIVIDADE DETRUSSORA;
- 3) - AUSÊNCIA DE PERDA URINÁRIA À MANOBRAS DE VALSALVA;
- 4) - BEXIGA DE COMPLACÊNCIA, SENSIBILIDADE E CAPACIDADE FUNCIONAL (460 mL) NORMAIS;
- 5) - DETRUSSOR CONTRÁTIL E EFICIENTE

Comentários

Foi observada uma INCONTINÊNCIA URINÁRIA DE STRESS DE GRAU ZERO, não tendo ocorrido Hiperatividade Detrusora durante o presente exame, fato que não exclui a possibilidade de ocorrer no dia a dia.



Dr. Maurício Coelho
Urologista
CRM 80004